



AKADEMIA MUZYCZNA
imienia Feliksa Nowowiejskiego
w Bydgoszczy

STYPENDIA I AKADEMIK CZYLI POMOC MATERIALNA W PIGUŁCE

Przygotował i opracował

Piotr Haik

Bydgoszcz, 2022

Spis treści

1.	Jakie dokumenty muszę zgromadzić, aby uzupełnić Oświadczenie o dochodach?.....	4
1.1.	Dokumentacja rodziny studenta	5
1.2.	Dokumentacja sytuacji majątkowej rodziny studenta.....	5
1.3.	Dokumentacja braku źródła dochodów.....	6
1.4.	Dokumentacja dochodów z pozarolniczej działalności gospodarczej opodatkowanej w formie ryczału ewidencjonowanego, karty podatkowej oraz z tytułu najmu lub dzierżawy i innych umów o podobnym charakterze rozliczanych poza działalnością gospodarczą.....	6
1.5.	Dokumentacja dochodów utraconych.....	7
1.6.	Dokumentacja dochodów uzyskanych	8
1.7.	Dokumentacja innych dochodów	9
1.8.	Inne niezbędne dokumenty.....	9
2.	Oświadczenie o dochodach krok po kroku	11
2.1.	Uzupełnianie danych rodziny	11
2.2.	Rodzaje osiągniętych dochodów.....	12
2.3.	Dochody opodatkowane w rodzinie studenta.....	13
2.4.	Dochody opodatkowane w formie ryczału ewidencjonowanego lub karty podatkowej	15
2.5.	Dochody niepodlegające opodatkowaniu podatkiem dochodowym od osób fizycznych	16
2.6.	Pomniejszenie dochodów o alimenty płacone na rzecz osób spoza rodziny.....	19
2.7.	Dochody uzyskane po 2021 roku	19
2.8.	Ubieganie się o świadczenia bez podawania dochodów rodziców lub opiekunów oraz ich dzieci	21
2.9.	Dochody, które nie są wliczane do dochodu rodziny	23
2.10.	Dokumentacja.....	25

2.11. Podsumowanie.....	28
3. Wniosek o stypendium socjalne.....	29
3.1. Uzupelnienie danych wraz z ukończonymi wcześniej studiami.....	29
3.2. Wskazanie kierunku i poziomu studiów.....	29
3.3. Weryfikacja danych.....	30
3.4. Złożenie wniosku.....	30
4. Wniosek o stypendium dla niepełnosprawnych.....	31
5. Wniosek o zapomogę.....	31
6. Wniosek o akademik.....	32
6.1. Pule miejsc.....	32
6.2. Adresat wniosku.....	32
6.3. Dane osobowe i programy studiów.....	33
6.4. Okres zamieszkania i kryteria.....	34
6.5. Osoby we wniosku.....	34
6.6. Zamieszkanie w tym samym domu studenckim.....	34
6.7. Domy studenckie w puli.....	35
6.8. Preferencje.....	36
6.9. Informacje uzupełniające.....	36
6.10. Podsumowanie.....	37
Zakończenie.....	38

1. Jakie dokumenty muszę zgromadzić, aby uzupełnić Oświadczenie o dochodach?

Oświadczenie o dochodach jest podstawowym typem wniosku w trakcie ubiegania się o stypendium socjalne, zapomogę oraz zakwaterowanie w Domu Studenta.

Oświadczenie o dochodach zawiera 8 typów dokumentacji sytuacji materialnej rodziny:

- a) Dokumentacja rodziny studenta,
- b) Dokumentacja sytuacji majątkowej rodziny studenta,
- c) Dokumentacja braku źródła dochodów,
- d) Dokumentacja dochodów z pozarolniczej działalności gospodarczej opodatkowanej w formie ryczałtu ewidencjonowanego, karty podatkowej oraz z tytułu najmu lub dzierżawy i innych umów o podobnym charakterze rozliczanych poza działalnością gospodarczą,
- e) Dokumentacja dochodów utraconych,
- f) Dokumentacja dochodów uzyskanych,
- g) Dokumentacja innych dochodów,
- h) Inne niezbędne dokumenty.

Znając swoją sytuację materialną, Ty wybierasz w odpowiednich ekranach właściwe opcje i dobierasz dokumenty poświadczające dochody Twoje oraz Twojej rodziny. Jeżeli masz wątpliwości, jakie dokumenty należy zgromadzić – najpierw porozmawiaj z rodzicami i pracującym rodzeństwem, a następnie zwróć się do pracownika Biura Obsługi Studenta odpowiedzialnego za pomoc materialną dla studentów.

UWAGA! OBLIGATORYJNYMI ZAŁĄCZNIKAMI DO OŚWIADCZENIA O DOCHODACH SĄ: ZAŚWIADCZENIE O DOCHODACH Z URZĘDU SKARBOWEGO I OŚWIADCZENIE O DOCHODACH NIEPODATKOWANYCH.

1.1. Dokumentacja rodziny studenta

Dokumenty odnoszą się do stanu osobowego Twojej rodziny:

- **Jeżeli posiadasz uczące się rodzeństwo – potrzebujesz ZAŚWIADCZENIE ZE SZKOŁY LUB UCZELNI O UCZENIU SIĘ od każdego z rodzeństwa,**
- **Jeżeli posiadasz rodzeństwo, które jest w wieku 0–6 lat (czyli nie chodzi do szkoły, dopiero się urodziło, chodzi do żłobka lub przedszkola) – potrzebujesz ODPIS SKRÓCONY AKTU URODZENIA,**
- **Jeżeli występuje taka konieczność – AKT ZGONU RODZICÓW, OPIEKUNÓW; KOPIA ODPISU PRAWOMOCNEGO WYROKU ORZEKAJĄCEGO ROZWÓD LUB SEPARACJĘ; ODPIS SKRÓCONY AKTU MAŁŻEŃSTWA; ODPIS SKRÓCONY AKTU URODZENIA DZIECKA,**
- **Jeżeli starasz się o stypendium dla osób niepełnosprawnych – AKTUALNA KOPIA ORZECZENIA O NIEPEŁNOSPRAWNOŚCI.**

1.2. Dokumentacja sytuacji majątkowej rodziny studenta

Dokumentacja sytuacji majątkowej rodziny studenta obejmuje potwierdzenie dochodów w roku poprzedzającym złożenie wniosku. Oznacza to, że składając wniosek w bieżącym roku **akademickim** (tj. od października do czerwca) ocenie podlegać będą dokumenty odnoszące się do roku poprzedniego. **W roku akademickim 2022/2023 przedstawiasz zatem dokumenty i zaświadczenia z Urzędu Skarbowego i innych instytucji za rok 2021.**

Dokumentami poświadczającymi sytuację majątkową rodziny studenta są:

- a) ZAŚWIADCZENIE Z URZĘDU SKARBOWEGO CZŁONKÓW RODZINY STUDENTA I STUDENTA O DOCHODZIE PODLEGAJĄCYM OPODATKOWANIU PODATKIEM OD OSÓB FIZYCZNYCH** – od każdego pełnoletniego lub pracującego członka rodziny,
- b) ZAŚWIADCZENIE O WYSOKOŚCI SKŁADKI NA UBEZPIECZENIE ZDROWOTNE** – niektóre Urzędy Skarbowe wypisują to na swoich zaświadczeniach. Jeżeli Twoje zaświadczenie nie posiada stosownego zapisu, udaj się do ZUS i otrzymaj stosowne zaświadczenie,
- c) OŚWIADCZENIE CZŁONKÓW RODZINY STUDENTA I STUDENTA O WYSOKOŚCI OSIĄGNIĘTYCH DOCHODÓW NIEPODLEGAJĄCYCH OPODATKOWANIU** – musisz to załączyć. Nawet, jeżeli nie uzyskiwałeś takiego dochodu – wtedy wpisujesz wartości 0,00 zł. Oświadczenie od każdego członka rodziny.

1.3. Dokumentacja braku źródła dochodów

Brak źródła dochodów dotyczy osób bezrobotnych zarejestrowanych w Urzędzie Pracy, pobierających lub nie zasiłek dla bezrobotnych. W przypadku braku odpowiednika Urzędu Pracy w kraju pochodzenia obcokrajowca, należy przedstawić stosowne zaświadczenia z odpowiedniego urzędu.

- a) **ZAŚWIADCZENIE Z URZĘDU PRACY O POZOSTAWANIU BEZ PRACY Z PRAWEM LUB BEZ PRAWA DO ZASIŁKU DLA BEZROBOTNYCH,**
- b) **ZAŚWIADCZENIE Z AMBASADY LUB KONSULATU POTWIERDZAJĄCE FAKT BRAKU URZĘDU SKARBOWEGO LUB JEGO ODPOWIEDNIKA W KRAJU POCHODZENIA** (dotyczy studentów obcokrajowców),
- c) **PRZEKŁAD UWIERZYTELNIONY ZAŚWIADCZEŃ Z ZAKŁADU PRACY O DOCHODACH NETTO UZYSKANYCH PRZEZ CZŁONKÓW RODZINY STUDENTA W ROKU POPRZEDZAJĄCYM SKŁADANIE WNIOSKU** (czyli jeżeli składamy wniosek w roku 2021, to musimy przedstawić dokumentację za rok 2020),
- d) **PRZEKŁAD UWIERZYTELNIONY ZAŚWIADCZENIA O POZOSTAWANIU BEZ PRACY Z PRAWEM LUB BEZ PRAWA DO ZASIŁKU DLA BEZROBOTNYCH CZŁONKÓW RODZINY STUDENTA Z URZĘDU WŁAŚCIWEGO DLA KRAJU POCHODZENIA.**

1.4. Dokumentacja dochodów z pozarolniczej działalności gospodarczej opodatkowanej w formie ryczałtu ewidencjonowanego, karty podatkowej oraz z tytułu najmu lub dzierżawy i innych umów o podobnym charakterze rozliczanych poza działalnością gospodarczą

- a) **ZAŚWIADCZENIE O DOCHODACH ZAWIERAJĄCE INFORMACJE: ROK PODATKOWY, KTÓREGO ZAŚWIADCZENIE DOTYCZY; IMIĘ I NAZWISKO, PESEL, FORMA OPODATKOWANIA; DLA KARTY PODATKOWEJ – WYSOKOŚĆ OPŁACONEGO PODATKU, DLA RYCZAŁTU – WYSOKOŚĆ PRZYCHODU I STAWKĘ PODATKOWĄ.**
- b) **PRZEKŁAD UWIERZYTELNIONY ZAŚWIADCZEŃ Z WŁAŚCIWEGO DLA DANEGO KRAJU URZĘDU LUB OŚWIADCZEŃ POTWIERDZAJĄCYCH PROWADZENIE DZIAŁALNOŚCI BĘDĄCEJ**

ODPOWIEDNIKIEM DZIAŁALNOŚCI GOSPODARCZEJ W RP I O WYSOKOŚCI DOCHODÓW NETTO Z TEJ DZIAŁALNOŚCI W ROKU, Z KTÓREGO OBLICZA SIĘ DOCHÓD.

1.5. Dokumentacja dochodów utraconych

O dochodzie utraconym mówimy wtedy, gdy dla danego źródła utrzymania nastąpiła jego utrata. Oznacza to, że dochód utracony pojawia się wtedy, gdy mamy styczność m. in. z: rozwiązaniem umowy, jej wygaśnięciem (jeżeli była na czas określony), decyzją wstrzymującą organu rentowego lub wygaśnięciem okresu przyznanej renty.

- a) ZZŚWIADCZENIE PRACODAWCY O TERMINIE URLOPU WYCHOWAWCZEGO CZŁONKA RODZINY STUDENTA, OKRESIE JEGO UDZIELENIA ORAZ O OKRESACH ZATRUDNIENIA,**
- b) ZAŚWIADCZENIE Z URZĘDU PRACY O UTRACIE PRAWA DO ZASIŁKU DLA BEZROBOTNYCH ORAZ DOKUMENT POŚWIADCZAJĄCY WYSOKOŚĆ DOCHODU UTRACONEGO**
(dokumentem poświadczającym wysokość utraty dochodu może być także oświadczenie osoby, która ten dochód utraciła),
- c) DOKUMENT OKREŚLAJĄCY DATĘ UTRATY DOCHODU ORAZ WYSOKOŚĆ UTRACONEGO DOCHODU PRZEZ STUDENTA LUB CZŁONKA RODZINY STUDENTA WYDANY PRZEZ PRACODAWCĘ,**
- d) DOKUMENT WŁAŚCIWEGO ORGANU POŚWIADCZAJĄCY LIKWIDACJĘ DZIAŁALNOŚCI GOSPODARCZEJ PROWADZONEJ NA ZASADACH OGÓLNY,**
- e) DECYZJA WŁAŚCIWEGO ORGANU O DACIE UTRATY EMERYTURY, RENTY LUB RENTY SOCJALNEJ I WYSOKOŚCI TEGO ŚWIADCZENIA,**
- f) DOKUMENT POŚWIADCZAJĄCY WYREJESTROWANIE POZAROLNICZEJ DZIAŁALNOŚCI GOSPODARCZEJ,**
- g) W PRZYPADKU STUDENTA OBCOKRAJOWCA DOKUMENT POŚWIADCZAJĄCY WYREJESTROWANIE DZIAŁALNOŚCI GOSPODARCZEJ BĘDĄCEJ ODPOWIEDNIKIEM DZIAŁALNOŚCI GOSPODARCZEJ W RP OPODATKOWANEJ NA PODSTAWIE PRZEPISÓW O ZRYCZAŁTOWANYM PODATKU DOCHODOWYM**
- h) W PRZYPADKU STUDENTA OBCOKRAJOWCA PRZETŁUMACZONE I UWIERZYTELNIONE ZAŚWIADCZENIE ODPOWIEDNIEGO URZĘDU LUB PRACODAWCY POTWIERDZAJĄCE UTRATĘ DOCHODÓW,**

- i) DOKUMENT POTWIERDZAJĄCY UTRATĘ ZASIŁKU CHOROBOWEGO, ŚWIADCZENIA REHABILITACYJNEGO LUB ZASIŁKU MACIERZYŃSKIEGO, PRZYSŁUGUJĄCYCH PO UTRACIE ZATRUDNIENIA LUB INNEJ PRACY ZAROBKOWEJ,**
- j) DOKUMENTY POTWIERDZAJĄCE UTRATĘ ZASĄDZONYCH ŚWIADCZEŃ ALIMENTACYJNYCH W ZWIĄZKU ZE ŚMIERCią OSOBY ZOBOWIĄZANEJ DO TYCH ŚWIADCZEŃ, W PRZYPADKU STUDENTA OBCOKRAJOWCA PRZETŁUMACZONE I UWIERZYTELNIONE.**

1.6. Dokumentacja dochodów uzyskanych

Analogicznie do dochodów utraconych, dochodem uzyskanym jest uzyskanie źródła dochodu. Oznacza to, że dochód uzyskany pojawia się wtedy, gdy mamy styczność m. in. z: podpisaniem umowy, decyzją przyznającą organu rentowego itp.

- a) ZAŚWIADCZENIE PRACODAWCY O PODJĘCIU ZATRUDNIENIA PO ZAKOŃCZENIU URLOPU WYCHOWAWCZEGO I O WYSOKOŚCI WYNAGRODZENIA ZA MIESIĄC NASTĘPUJĄCY PO MIESIĄCU UZYSKANIA PIERWSZEGO DOCHODU,**
- b) ZAŚWIADCZENIE Z URZĘDU PRACY O ZAREJESTROWANIU SIĘ JAKO OSOBY BEZROBOTNEJ LUB POSZUKUJĄCEJ PRACY ORAZ UZYSKANIU LUB NIE PRAWA DO ZASIŁKU DLA BEZROBOTNYCH**
- c) ZAŚWIADCZENIE OD PRACODAWCY O PODJĘCIU ZATRUDNIENIA I WYSOKOŚCI UZYSKANEGO DOCHODU Z MIESIĄCA ZATRUDNIENIA NASTĘPUJĄCEGO PO MIESIĄCU, W KTÓRYM UZYSKANO PIERWSZY DOCHÓD,**
- d) DOKUMENT LUB OŚWIADCZENIE OKREŚLAJĄCE WYSOKOŚĆ UZYSKANEGO DOCHODU Z MIESIĄCA NASTĘPUJĄCEGO PO MIESIĄCU, W KTÓRYM UZYSKANO PIERWSZY DOCHÓD**
- e) DECYZJA ZUS O PRYZNANIU EMERYTURY LUB RENTY, RENTY RODZINNEJ LUB RENTY SOCJALNEJ Z PODANIEM WYSOKOŚCI ŚWIADCZENIA NETTO,**
- f) ZAŚWIADCZENIE POTWIERDZAJĄCE WZNOWIENIE POZAROLNICZEJ DZIAŁALNOŚCI GOSPODARCZEJ LUB WPIS DO EWIDENCJI O ZAREJESTROWANIU DG OPODATKOWANEJ NA ZASADACH RYCZAŁTU EWIDENCJONOWANEGO LUB KARTY PODATKOWEJ I OŚWIADCZENIE O WYSOKOŚCI UZYSKANEGO DOCHODU Z MIESIĄCA NASTĘPUJĄCEGO PO MIESIĄCU, W KTÓRYM PIERWSZY DOCHÓD UZYSKANO,**

- g) ZAŚWIADCZENIE POTWIERDZAJĄCE WZNOWIENIE POZAROLNICZEJ DZIAŁALNOŚCI GOSPODARCZEJ LUB WPIS DO EWIDENCJI O ZAREJESTROWANIU DG OPODATKOWANEJ NA ZASADACH OGÓLNYCH I OŚWIADCZENIE O WYSOKOŚCI UZYSKANEGO DOCHODU Z MIESIĄCA NASTĘPUJĄCEGO PO MIESIĄCU, W KTÓRYM PIERWSZY DOCHÓD UZYSKANO,**
- h) W PRZYPADKU STUDENTA OBCOKRAJOWCA PRZETŁUMACZONE I UWIERZYTELNIONE ZAŚWIADCZENIE ODPOWIEDNIEGO URZĘDU LUB PRACODAWCY POTWIERDZAJĄCE UZYSKANIE DOCHODÓW,**
- i) DOKUMENT POTWIERDZAJĄCY UZYSKANIE ZASIŁKU CHOROBEWEGO, ŚWIADCZENIA REHABILITACYJNEGO LUB ZASIŁKU MACIERZYŃSKIEGO, PRZYSŁUGUJĄCYCH PO UTRACIE ZATRUDNIENIA LUB INNEJ PRACY ZAROBKOWEJ,**
- j) DOKUMENT OKREŚLAJĄCY WYSOKOŚĆ DOCHODU UZYSKANEGO PRZEZ STUDENTA LUB CZŁONKA RODZINY STUDENTA, W PRZYPADKU UZYSKANIA DOCHODUW ROKU KALENDARZOWYM POPRZEDZAJĄCYM ROKU AKADEMICKI OKREŚLAJĄCY RÓWNIEŻ LICZBĘ MIESIĘCY, W KTÓRYCH DOCHÓD BYŁ OSIĄGANY.**

1.7. Dokumentacja innych dochodów

Innymi dochodami są m.in. świadczenia 500+, świadczenia rodzinne, świadczenie wychowawcze, świadczenie opiekuńcze itp.

DOKUMENTY POTWIERDZAJĄCE OSIĄGANIE INNYCH DOCHODÓW – NIEWLICZANYCH DO DOCHODU RODZINY WNIOSKODAWCY

1.8. Inne niezbędne dokumenty

W przypadku, gdy nie jesteś w stanie przedstawić wymaganych dokumentów (np. gdy członek rodziny przebywa za granicą i macie problem, by uzyskać stosowne zaświadczenia), możesz napisać oświadczenie odnoszące się do danej sytuacji i podeprzeć je dokumentami takimi, jak np. roczne zeznanie podatkowe PIT. Oświadczenia takie mają wagę zaświadczenia. Jednocześnie składając wniosek z takimi oświadczeniami przyjmujesz na siebie pouczenie o odpowiedzialności karnej z tytułu składania fałszywych zeznań.

- a) OPINIA OŚRODKA POMOCY SPOŁECZNEJ WŁAŚCIWEGO DLA MIEJSCA ZAMIESZKANIA,**

- b) ZAŚWIADCZENIE Z URZĘDU PRACY POTWIERDZAJĄCE FAKT POZOSTAWANIA BEZ PRACY Z PRAWEM LUB BEZ PRAWA DO ZASIŁKU W PRZYPADKU BEZROBOTNYCH LUB POSZUKUJĄCYCH PRACY CZŁONKÓW RODZINY STUDENTA,**
- c) ZAŚWIADCZENIE Z POLICJI O ZAGINIĘCIU CZŁONKA RODZINY STUDENTA,**
- d) ZAŚWIADCZENIE O SYTUACJI KRZYZYSOWEJ W RODZINIE STUDENTA,**
- e) ZAŚWIADCZENIE O PRZEBYWANIU RODZINY STUDENTA W MIEJSCACH ODOSOBNIENIA,**
- f) UMOWA NAJMU LUB UŻYCZENIA LOKALU,**
- g) W PRZYPADKU STUDENTA OBCOKRAJOWCA PRZEŁUMACZONE I UWIERZYTELNIONE DOKUMENTY POTWIERDZAJĄCE SYTUACJĘ RODZINNĄ I FINANSOWĄ STUDENTA,**
- h) INNE NIEZBĘDNE DOKUMENTY WYNIKAJĄCE Z SYTUACJI RODZINNEJ STUDENTA**
(wszelkie oświadczenia dotyczące studenta lub członków rodziny).

2. Oświadczenie o dochodach krok po kroku

Aby rozpocząć wprowadzanie danych do formularzy musisz:

- 1) Wejść na stronę: <https://www.usosweb.amuz.bydgoszcz.pl/>,
- 2) Zalogować się do systemu,
- 3) Kliknąć w zakładkę DLA WSZYSTKICH,
- 4) Kliknąć w pole WNIOSKI,
- 5) Kliknąć w łącze ZACZNIJ WYPEŁNIAĆ.

Jeżeli zaczniesz od wypełniania Wniosku o stypendium socjalne, zapomogę lub akademik, system automatycznie zażąda od Ciebie Oświadczenia o dochodach. Dlatego rozpoczniemy właśnie od uzupełniania danych w tym oświadczeniu.

2.1. Uzupełnianie danych rodziny

Na Ekranie 1 uzupełniamy stan członków rodziny zaznaczając ich główne zajęcie – z listy rozwijanej wybieramy odpowiednią pozycję.

Oświadczenie o dochodach 2019

Ekran: 1


[🔍 przejdź do szczegółów wypełnianego wniosku](#)

WRÓĆ SPRAWDŹ ZAPISZ DALEJ

Rodzina wnioskodawcy

Oświadczenie o dochodach służy ustaleniu, czy Twoja sytuacja materialna jest trudna oraz obliczeniu wysokości miesięcznego dochodu netto przypadającego na osobę w Twojej rodzinie. Jego wypełnienie jest niezbędne, jeśli ubiegasz się o stypendium socjalne (również w zwiększonej wysokości), a także niektóre inne świadczenia.

Do prawidłowego wypełnienia oświadczenia potrzebujesz dokumentów poświadczających dochód każdego z członków Twojej rodziny. Lista niezbędnych dokumentów zawarta jest na ekranie 6.



WYSOKOŚĆ DOCHODU NA OSOBĘ W RODZINIE STUDENTA OBLICZA SIĘ NA PODSTAWIE PONIŻSZYCH REGULACJI PRAWNYCH:

Ustawy:

- Ustawa z dnia 20 lipca 2018 r. Prawo o szkolnictwie wyższym (tekst ujednolicony)
- Ustawa o świadczeniach rodzinnych
- Ustawa z dnia 24 marca 2004 r. o pomocy społecznej
- Ustawa z dnia 26 lipca 1991 r. o podatku dochodowym od osób fizycznych
- Ustawa z dnia 27 sierpnia 1997 r. o rehabilitacji zawodowej i społecznej oraz o zatrudnianiu osób niepełnosprawnych

Rozporządzenia:

- Rozporządzenie Ministra Rodziny, Pracy i Polityki Społecznej z dnia 8 grudnia 2015 r. w sprawie postępowania w sprawach o świadczenia rodzinne

Obwieszczenia:

- Obwieszczenie w sprawie wysokości przeciętnego dochodu z pracy w indywidualnych gospodarstwach rolnych z 1 ha przeliczeniowego w 2018 r.
- Obwieszczenie w sprawie wysokości dochodu z działalności podlegającej opodatkowaniu na podstawie przepisów o zryczałtowanym podatku dochodowym w 2018 r.

Zarządzenia (wewnętrzne akty uczelni):

Rysunek 1. Ekran 1 cz. 1

- Ustawa z dnia 27 sierpnia 2007 r. o świadczeniach rodzinnych, zarobkowej i społecznej oraz o świadczeniu oświadczeniach
- Rozporządzenia:**
- Rozporządzenie Ministra Rodziny, Pracy i Polityki Społecznej z dnia 8 grudnia 2015 r. w sprawie postępowania w sprawach o świadczenia rodzinne
- Obwieszczenia:**
- Obwieszczenie w sprawie wysokości przeciętnego dochodu z pracy w indywidualnych gospodarstwach rolnych z 1 ha przeliczeniowego w 2018 r.
 - Obwieszczenie w sprawie wysokości dochodu z działalności podlegającej opodatkowaniu na podstawie przepisów o zryczałtowanym podatku dochodowym w 2018 r.
- Zarządzenia (wewnętrzne akty uczelni):**
- Zarządzenie Rektora AM 1/R/15-10/2019
 - Zarządzenie Rektora AM 2/R/30-09/2019
- Obowiązujące tabele kursów walut:**
- NBP - Tabela A kursów walut
 - NBP - Tabela B kursów walut
 - NBP - Tabela C kursów walut

W tabeli wpisz wszystkich członków Twojej rodziny.

Kliknij, by sprawdzić, kogo należy wliczać do rodziny

Jeśli nie chcesz podawać w składzie rodziny rodziców, opiekunów prawnych lub faktycznych oraz pozostających na ich utrzymaniu dzieci, sprawdź czy spełniasz przesłanki pozwalające na nieuwzględnianie tych osób. Warunki te będą weryfikowane na Ekranie 4.

Kryteria, które należy spełnić, aby nie podawać w składzie rodziny rodziców, opiekunów prawnych lub faktycznych oraz ich dzieci

Imię i nazwisko	Rok urodzenia	Pokrewieństwo	Główne zajęcie
Kinga Waszniewska	1998	wnioskodawca	pracuje – umowa o pracę

dodaj

WROĆ SPRAWDŹ ZAPISZ DALEJ

Rysunek 2. Ekran 1 cz. 2

Klikając w zielony koszyk możemy dodawać kolejnych członków rodziny. Czerwony koszyk służy usuwaniu zbyt wielu dodanych pozycji.

2.2. Rodzaje osiągniętych dochodów

Na Ekranie 2 zaznaczamy rodzaj osiągniętych dochodów przez każdego z członków rodziny. Odpowiednio zaznaczone rodzaje wyświetlą się w następnych krokach. Na potrzeby niniejszego poradnika wyświetlimy opcje podane tylko dla wnioskodawcy.

Dochody w rodzinie – zaznaczanie dochodów

Imię i nazwisko	A - wynagrodzenia Wynagrodzenia (np. umowa o pracę, zlecenia, o dzieło), emerytury i renty, zasiłki dla bezrobotnych, działalność gosp. na zasadach ogólnych, zbycie papierów wartościowych lub nieruchomości, prawa autorskie, działy specjalne produkcji rolnej, inne	B - dochody opodatkowane ryczałtem Dochody z pozarolniczej działalności gospodarczej opodatkowana w formie ryczałtu ewidencjonowanego lub karty podatkowej, dochody z najmu lub dzierżawy rozliczanych poza działalnością gospodarczą, inne	C - dochody nieopodatkowane Dochody z zagranicy, z rolnictwa i KRUS, alimenty, stypendium doktoranckie, kwota zwrotu z tytułu niewykorzystanej ulgi na dzieci, świadczenie rodzicielskie, dochody z pełnienia funkcji społecznych, stypendium dla bezrobotnych z UE, inne	D - pomniejszenia dochodu Wydatki pomniejszające dochód - alimenty na rzecz osób spoza rodziny	E - nowy dochód po roku 2018 Dochód, który nie był uzyskiwany w roku 2018
[wnioskodawca]	<input type="radio"/> NIE <input checked="" type="radio"/> TAK	<input type="radio"/> NIE <input checked="" type="radio"/> TAK	<input type="radio"/> NIE <input checked="" type="radio"/> TAK	<input type="radio"/> NIE <input checked="" type="radio"/> TAK	<input type="radio"/> NIE <input checked="" type="radio"/> TAK

Rysunek 3. Ekran 2 - Dochody w rodzinie

2.3. Dochody opodatkowane w rodzinie studenta

Ekran 3A (rys. 4, 5, 6) jest miejscem wpisania dochodów definiowanych w kolumnie A z Ekranu 2, czyli dochodów uzyskiwanych z wynagrodzeń, emerytur, rent i innych źródeł dochodu.

Oświadczenie o dochodach za 2021 rok

Ekran 3A

[+](#) przejdź do szczegółów wypełnianego wniosku

[WRÓĆ NA POZĄTEK](#) [WRÓĆ](#) [SPRAWDŹ](#) [ZAPISZ](#) [DALEJ](#)

Dochody opodatkowane w rodzinie studenta

Alicja Buczkowska (wnioskodawca)

Podaj kwoty wykazane w zaświadczeniu z Urzędu Skarbowego

Dochód	<input type="text" value="0"/>	zł
Podatek	<input type="text" value="0"/>	zł
Składki na ubezpieczenie społeczne	<input type="text" value="0"/>	zł

Podaj kwoty wysokość wolnych od podatku wynagrodzeń osób poniżej 26. roku życia, uzyskanych w 2021 r., **nawet jeżeli nie są one wykazane** w zaświadczeniu z Urzędu Skarbowego

Przychody wolne od podatku (wynagrodzenia) zł

Podaj kwotę składek na ubezpieczenie zdrowotne wykazanych w zaświadczeniu z Zakładu Ubezpieczeń Społecznych

Składki na ubezpieczenie zdrowotne zł

Niektóre dochody należy uznać za utracone, jeśli były uzyskiwane w roku 2021, ale nie są uzyskiwane w dniu składania wniosku. Kliknij, aby zapoznać się ze szczegółowymi informacjami o dochodach utraconych.

Niektóre dochody należy uznać za uzyskane, jeśli członek rodziny zaczął je uzyskiwać w roku 2021 i uzyskuje je w dniu składania wniosku. Dochody uzyskane po roku 2021 należy wykazać na ekranie 3E, o ile są uzyskiwane w dniu składania wniosku. Kliknij, aby zapoznać się ze szczegółowymi informacjami o dochodach uzyskanych.

Rysunek 4. Ekran 3A

W przypadku dochodów z tytułu zatrudnienia lub innej pracy zarobkowej oraz prowadzenia pozarolniczej działalności gospodarczej występują pewne wyjątki od powyższych zasad.

Kliknij, aby zapoznać się ze szczegółowymi informacjami o utracie i uzyskaniu dochodu z tytułu zatrudnienia i prowadzenia działalności gospodarczej.

Jeżeli dochód z tytułu zatrudnienia lub innej pracy zarobkowej oraz prowadzenia pozarolniczej działalności gospodarczej uległ obniżeniu z powodu przeciwdziałania COVID-19, to stanowi to utratę dochodu.

Kliknij, aby zapoznać się informacjami o utracie dochodu w powodu przeciwdziałania COVID-19.


Czy wszystkie wykazane wyżej dochody były uzyskiwane przez 12 miesięcy w roku 2021, są uzyskiwane w dniu składania wniosku i nie uległy obniżeniu z powodu COVID-19?	
<input checked="" type="radio"/>	NIE
<input type="radio"/>	TAK

Wybierz z listy właściwe źródło dochodu. Wpisz kwotę brutto, wysokość należnego podatku i składek na ubezpieczenie społeczne oraz zdrowotne.

Wybierz datę początkową i datę końcową uzyskiwania dochodów oraz zaznacz, czy na dzień składania wniosku wymienione dochody są jeszcze uzyskiwane.

Pamiętaj, że na potwierdzenie uzyskiwania dochodów przez część roku musisz dołączyć dodatkową dokumentację!

Dokumenty poświadczające uzyskanie lub utratę dochodów zaznaczysz na ekranie 6.



Jeżeli osoba z Twojej rodziny osiągała w 2021 r. dochód z tytułu:

- zatrudnienia lub innej pracy zarobkowej (np. umowy o dzieło, zlecenia) lub
- prowadzenia pozarolniczej działalności gospodarczej,

który jest utracony lub był uzyskiwany z przerwami, konieczne będzie podanie **NIP pracodawcy** lub prowadzonej działalności oraz dokładnej daty, do której te rodzaje dochodu były uzyskiwane.

Jeśli podajesz zagraniczny numer identyfikacji podatkowej, koniecznie poprzedź go odpowiednim kodem kraju, np. UA123456789 albo HU123456789.

W przypadku, gdy dochód uzyskiwany z zatrudnienia lub działalności gospodarczej jest zakończony, ale trwał dłużej niż do końca 2021 r., jako datę końcową wpisz 2021-12-31, a datę po roku 2021 podaj w polu "Wskaż datę zakończenia osiągania dochodu". Jeżeli dochód zakończył się 31.12.2021, w tym polu podaj ponownie 2021-12-31.

W przypadku dochodów z innych źródeł niż zatrudnienie i działalność gospodarcza, podaj daty w przedziale od 01.01.2021 r. do 31.12.2021 r., nawet jeżeli dochód trwał dłużej.

Nowe dochody uzyskane po roku 2021 do dnia składania wniosku podasz na ekranie 3E.

Rysunek 5. Ekran 3A cz. 2

Jeżeli wszystkie dochody były uzyskiwane w trakcie poprzedniego roku podatkowego, zaznaczamy opcję tak.

Jeżeli nie były uzyskiwane przez cały rok, zaznaczamy opcję nie. Uzupełniamy rodzaj dochodu (wybierając odpowiednie pole z listy rozwijanej), kwoty oraz przedział czasowy, którego dany dochód dotyczył. Jeżeli utraciliśmy więcej niż jeden rodzaj dochodu, klikamy opcję dodaj i wybieramy kolejne źródło dochodu. Jeżeli dochód nie jest osiągnany w dniu składania wniosku, zostaniemy poproszeni o wskazanie powodu utraty dochodu oraz wskazanie jej daty.

zakończył się 31.12.2021, w tym polu podaj ponownie 2021-12-31.

W przypadku dochodów z innych źródeł niż zatrudnienie i działalność gospodarcza, podaj daty w przedziale od 01.01.2021 r. do 31.12.2021 r., nawet jeżeli dochód trwał dłużej.

Nowe dochody uzyskane po roku 2021 do dnia składania wniosku podasz na ekranie 3E.

Rodzaj dochodu	Wartości poszczególnych elementów wynagrodzenia	Okresy osiągnięcia dochodu w roku 2021														
<input type="text" value="Emerytury lub renty krajowe (w tym renty strukturalne i r..."/>	<table><tr><td>Dochód brutto</td><td><input type="text" value="0"/></td></tr><tr><td>Podatek</td><td><input type="text" value="0"/></td></tr><tr><td>Ubezpieczenie społeczne</td><td><input type="text" value="0"/></td></tr><tr><td>Ubezpieczenie zdrowotne</td><td><input type="text" value="0"/></td></tr></table>	Dochód brutto	<input type="text" value="0"/>	Podatek	<input type="text" value="0"/>	Ubezpieczenie społeczne	<input type="text" value="0"/>	Ubezpieczenie zdrowotne	<input type="text" value="0"/>	<table><tr><td>Data początkowa:</td><td><input type="text" value="2021-01-01"/></td></tr><tr><td>Data końcowa:</td><td><input type="text" value="2021-12-31"/></td></tr><tr><td>Czy osiągnięty w dniu składania wniosku</td><td><input type="radio"/> nie <input checked="" type="radio"/> tak, w tej samej wysokości <input type="radio"/> tak, w obniżonej wysokości</td></tr></table>	Data początkowa:	<input type="text" value="2021-01-01"/>	Data końcowa:	<input type="text" value="2021-12-31"/>	Czy osiągnięty w dniu składania wniosku	<input type="radio"/> nie <input checked="" type="radio"/> tak, w tej samej wysokości <input type="radio"/> tak, w obniżonej wysokości
Dochód brutto	<input type="text" value="0"/>															
Podatek	<input type="text" value="0"/>															
Ubezpieczenie społeczne	<input type="text" value="0"/>															
Ubezpieczenie zdrowotne	<input type="text" value="0"/>															
Data początkowa:	<input type="text" value="2021-01-01"/>															
Data końcowa:	<input type="text" value="2021-12-31"/>															
Czy osiągnięty w dniu składania wniosku	<input type="radio"/> nie <input checked="" type="radio"/> tak, w tej samej wysokości <input type="radio"/> tak, w obniżonej wysokości															

✖ Wprowadź szczegółowe informacje o wszystkich dochodach.

WRÓĆ NA POZĄTEK WRÓĆ SPRAWDŹ ZAPISZ DALEJ

Rysunek 6. Ekran 3A cz. 3

2.4. Dochody opodatkowane w formie ryczałtu ewidencjonowanego lub karty podatkowej

W przypadku, gdy ktokolwiek z członków rodziny uzyskiwał dochody z działalności opodatkowanej ryczałtem lub kartą podatkową, system przejdzie do ekranu 3B (rys. 7).

Z listy rozwijanej należy wybrać rodzaj dochodu oraz okres osiągnięcia dochodu. Należy również wybrać, czy jest on osiągnięty w dniu składania wniosku.

W przypadku ryczałtu należy uzupełnić kwotę dochodu oraz stawkę podatkową, którą objęta jest działalność.

Rodzaj dochodu	Okresy osiągnięcia dochodu w roku 2018						
<input type="text" value="wybierz z listy"/> <input type="text" value="wybierz z listy"/> Działalność gospodarcza opodatkowana w formie ryczałtu ewidencjonowanego Działalność gospodarcza opodatkowana w formie karty podatkowej Najem, dzierżawa i podobne umowy	<table><tr><td>Data początkowa:</td><td><input type="text" value="2018-01-01"/></td></tr><tr><td>Data końcowa:</td><td><input type="text" value="2018-12-31"/></td></tr><tr><td>Czy osiągnięty w dniu składania wniosku</td><td><input type="radio"/> NIE <input type="radio"/> TAK</td></tr></table>	Data początkowa:	<input type="text" value="2018-01-01"/>	Data końcowa:	<input type="text" value="2018-12-31"/>	Czy osiągnięty w dniu składania wniosku	<input type="radio"/> NIE <input type="radio"/> TAK
Data początkowa:	<input type="text" value="2018-01-01"/>						
Data końcowa:	<input type="text" value="2018-12-31"/>						
Czy osiągnięty w dniu składania wniosku	<input type="radio"/> NIE <input type="radio"/> TAK						

dodaj

Rysunek 7. Ekran 3B

2.5. Dochody niepodlegające opodatkowaniu podatkiem dochodowym od osób fizycznych

Ekran 3C dotyczy dochodów niepodlegających opodatkowaniu podatkiem dochodowym od osób fizycznych. Pod tym pojęciem znajdziemy katalog przedstawiony na rysunkach 8-12.

Dochody z zagranicy

Dochody uzyskiwane za granicą Polski, w tym dochody cudzoziemców. [rozwiń](#)

Dochody z pracy w indywidualnych gospodarstwach rolnych

Dochody z gospodarstwa rolnego, w tym zasiłki z KRUS, dochody z agroturystyki oraz nieopodatkowane renty rolnicze. [rozwiń](#)

Dochody z alimentów

Alimenty zasądzone na rzecz członka rodziny oraz inne świadczenia należne w przypadku bezskutecznej egzekucji alimentów. [rozwiń](#)

Stypendium doktoranckie

Stypendium doktoranckie. [rozwiń](#)

Ulga na dzieci

Kwota zwrotu z tytułu niewykorzystanej ulgi na dzieci wypłacona przez Urząd Skarbowy. [rozwiń](#)

Zasiłek macierzyński z KRUS i świadczenie rodzicielskie

Zasiłek macierzyński wypłacany przez KRUS oraz świadczenie rodzicielskie tzw. kosiniakowe. [rozwiń](#)

Stypendia dla bezrobotnych z UE

Stypendia dla bezrobotnych finansowane ze środków Unii Europejskiej. [rozwiń](#)

Inne dochody

Pozostałe dochody, w tym świadczenia związane z pełnieniem obowiązków społecznych oraz nieopodatkowane renty i emerytury. [rozwiń](#)

[WRÓĆ](#) [SPRAWDŹ](#) [ZAPISZ](#) [DALEJ](#)

Rysunek 8. Ekran 3C – cz. 1


Dochody z zagranicy

Dochody uzyskiwane za granicą Polski, w tym dochody cudzoziemców. [zwiń](#)

Poniżej wskaż dochody osiągnięte przez członka Twojej rodziny w 2018 r. za granicą Polski. Jeżeli członek Twojej rodziny jest właścicielem gospodarstwa rolnego położonego za granicą to dochód z tego tytułu podaj w kategorii „Dochody z pracy w indywidualnych gospodarstwach rolnych”.

Wybierz źródło dochodów niepodlegających opodatkowaniu osiągniętych w 2018 roku oraz

- podaj roczną wysokość dochodu z danego źródła;
- wybierz datę początkową uzyskiwania dochodów;
- wybierz datę końcową uzyskiwania dochodów;
- zaznacz czy w dniu składania wniosku wymieniony dochód jest jeszcze uzyskiwany, czy już nie;
- wybierz ze słownika przyczynę, dla której dochód był uzyskiwany w okresie krótszym niż 12 miesięcy lub nie jest już uzyskiwany.

Rodzaj dochodu	Wartości poszczególnych elementów wynagrodzenia	Okresy osiągnięcia dochodu w roku
dodaj 		

Dochody z pracy w indywidualnych gospodarstwach rolnych


Dochody z gospodarstwa rolnego, w tym zasiłki z KRUS, dochody z agroturystyki oraz nieopodatkowane renty rolnicze. [zwiń](#)

Zapoznaj się z poniższymi informacjami:

- Oddanie gospodarstwa rolnego w dzierżawę na podstawie umowy dzierżawy zawartej stosownie do przepisów o ubezpieczeniu społecznym rolników
- Oddanie gospodarstwa w dzierżawę w związku z pobieraniem renty określonej w przepisach o wspieraniu rozwoju obszarów wiejskich

Wybierz źródło dochodów niepodlegających opodatkowaniu osiągniętych w 2018 roku oraz

- wskaż wielkość gospodarstwa rolnego:
 - podaj całkowitą powierzchnię gospodarstwa w hektarach fizycznych, w tym stanowiącego współwłasność z innymi osobami
 - podaj powierzchnię gospodarstwa w hektarach przeliczeniowych. W przypadku współwłasności z osobami niewykazanymi w oświadczeniu należy wpisać tylko powierzchnię w części należącej do osoby z rodziny
- wskaż rodzaj własności
- zaznacz, w jakim okresie gospodarstwo rolne było w posiadaniu członka rodziny - wybierz datę początkową i końcową;
- zaznacz, czy w dniu składania wniosku członek rodziny nadal włada gospodarstwem;
- wskaż powód zmian, jeżeli nastąpiły.


Rodzaj dochodu	Wartości poszczególnych elementów wynagrodzenia	Okresy osiągnięcia dochodu
dodaj 		

Rysunek 9. Ekran 3C – cz. 2

Ulga na dzieci

Kwota zwrotu z tytułu niewykorzystanej ulgi na dzieci wypłacona przez Urząd Skarbowy. [zwiń](#)

Wpisz kwotę zwrotu otrzymanego w 2018 r. zwrotu z tytułu niewykorzystanej ulgi na dzieci. Środki wypłacał Urząd Skarbowy na podst. art. 27f ust. 8-10 ustawy z dnia 26 lipca 1991 r. o podatku dochodowym od osób fizycznych.

Rodzaj dochodu	Dochód
dodaj 	


Zasiłek macierzyński z KRUS i świadczenie rodzicielskie

Zasiłek macierzyński wypłacany przez KRUS oraz świadczenie rodzicielskie tzw. kosiniakowe. [zwiń](#)

Podaj całkowitą wysokość osiągniętego w 2018 r. zasiłku macierzyńskiego, o którym mowa w przepisach o ubezpieczeniu społecznym rolników (wypłacany przez KRUS) lub z tytułu pobierania świadczenia rodzicielskiego (wypłacany przez gminne instytucje realizujące świadczenia rodzinne np. MOPS).

Wybierz źródło dochodów niepodlegających opodatkowaniu oraz

- podaj łączną wysokość osiągniętego dochodu w danym roku z wybranego tytułu,
- wskaż okres osiągnięcia dochodu - wybierz datę początkową i datę końcową osiągnięcia dochodu;
- zaznacz czy w dniu składania wniosku wymieniony dochód jest jeszcze uzyskiwany, czy już nie;
- wybierz ze słownika przyczynę, dla której dochody te były uzyskiwane w okresie krótszym niż 12 miesięcy lub nie są już uzyskiwane.


Rodzaj dochodu	Wartości poszczególnych elementów wynagrodzenia	Okresy osiągnięcia dochodu
dodaj 		

Rysunek 10. Ekran 3C – cz. 3

Inne dochody z rolnictwa:

Wskaż inne dochody z rolnictwa osiągnięte przez członka rodziny w 2018 r. Do dochodu rodziny wliczają się m.in. zasiłki chorobowe z KRUS. Jeżeli członek rodziny posiada gospodarstwo rolne za granicą wskaż wysokość dochodu osiągniętego z tego tytułu.

Inne dochody z rolnictwa wliczane do dochodu rodziny


Rodzaj dochodu	Dochód
dodaj 	

Dochody z alimentów

Alimenty zasądzone na rzecz członka rodziny oraz inne świadczenia należne w przypadku bezskutecznej egzekucji alimentów. [zwiń](#)

Wpisz miesięczną wysokość zasądzonych alimentów. Zaznacz miesiące, w których uzyskiwany był dochód z alimentów:


- wybierz datę początkową osiągania dochodu;
- wybierz datę końcową osiągania dochodu;
- zaznacz, czy w dniu składania wniosku wymieniony dochód jest jeszcze uzyskiwany, czy już nie;
- wybierz z listy przyczynę utraty alimentów lub ich uzyskiwania krócej niż 12 miesięcy.

Rodzaj dochodu	Wartości poszczególnych elementów wynagrodzenia	Okresy osiągania dochodu
dodaj 		

Stypendium doktoranckie

Stypendium doktoranckie. [zwiń](#)

Wpisz wysokość otrzymywanego w 2018 r. stypendium doktoranckiego. Zaznacz miesiące, w których dochód był uzyskiwany. Wybierz ze słownika przyczynę utraty stypendium doktoranckiego lub jego uzyskiwania w okresie krótszym niż 12 miesięcy.

Rodzaj dochodu	Wartości poszczególnych elementów wynagrodzenia	Okresy osiągania dochodu
dodaj 		

Rysunek 11. Ekran 3C cz. 4

Stypendia dla bezrobotnych z UE


Stypendia dla bezrobotnych finansowane ze środków Unii Europejskiej. [zwiń](#)

Podaj wysokość osiągniętego w 2018 r. stypendium dla bezrobotnych finansowanego ze środków Unii Europejskiej.

Nie podawaj tutaj opodatkowanych zasiłków dla bezrobotnych finansowanych z innych źródeł niż środki UE.

Wybierz źródło dochodów niepodlegających opodatkowaniu oraz:

- podaj łączną wysokość osiągniętego stypendium dla bezrobotnych,
- wskaż okres osiągania dochodu - wybierz datę początkową i datę końcową osiągania dochodu;
- zaznacz czy w dniu składania wniosku dochód ten jest jeszcze uzyskiwany, czy już nie;
- wybierz ze słownika przyczynę, dla której dochody te były uzyskiwane w okresie krótszym niż 12 miesięcy lub nie są już uzyskiwane.


Rodzaj dochodu	Wartość świadczenia	Okresy osiągania dochodu
dodaj 		

Inne dochody

Pozostałe dochody, w tym świadczenia związane z pełnieniem obowiązków społecznych oraz nieopodatkowane renty i emerytury. [zwiń](#)

Inne dochody niepodlegające opodatkowaniu podatkiem dochodowym od osób fizycznych:

Wybierz ze słownika źródła dochodów i wpisz wysokości dochodów osiągniętych w roku 2018

Rodzaj dochodu	Dochód
dodaj 	

[WRÓĆ](#) [SPRAWDŹ](#) [ZAPISZ](#) [DALEJ](#)

Rysunek 12. Ekran 3C cz. 5

2.6. Pomniejszenie dochodów o alimenty płacone na rzecz osób spoza rodziny

Jeżeli istnieje zasądzony obowiązek alimentacyjny, stosowne dane uzupełniamy w Ekranie 3D. Przykładową treść ekranu prezentuje poniższy obraz.

Ekran: 3D



[wróć do pierwszej strony wniosku](#)


[WRÓĆ](#) [SPRAWDŹ](#) [ZAPISZ](#) [DALEJ](#)

Pomniejszenie dochodów o alimenty płacone na rzecz osób spoza rodziny (wnioskodawca)

Jeśli wnioskodawca lub członek jego rodziny osiągający dochody w 2018 roku ponosił wydatki z tytułu płacenia alimentów na rzecz osób spoza rodziny, to takie wydatki można odliczyć od jego dochodów.

Wpisz kwotę wydatków poniesionych z tytułu płacenia alimentów na rzecz osób spoza rodziny:

Wydatki, o które można pomniejszyć dochody w rodzinie studenta	Wysokość poniesionych wydatków	
alimenty płacone na rzecz osób spoza rodziny wnioskodawca ▾	400	
		dodaj 

 Wydatki z tytułu dzierżawienia gospodarstwa rolnego (opłacany czynsz dzierżawny) należy podać na Ekranie 3C.

[WRÓĆ](#) [SPRAWDŹ](#) [ZAPISZ](#) [DALEJ](#)

Rysunek 13. Ekran 3D

2.7. Dochody uzyskane po 2021 roku

Dochody uzyskane w bieżącym roku kalendarzowym należy uzupełnić w Ekranie 3E. W sekcji Nowe dochody (rys. 14)

Dochody uzyskane z pracy lub działalności gospodarczej uzupełniamy w sekcji Zatrudnienie lub pozarolnicza działalność gospodarcza po roku 2018 (rys. 15). Wybieramy odpowiedni rodzaj dochodu i uzupełniamy wysokość dochodu za drugi miesiąc.

Ekran: 3E

[wróć do pierwszej strony wniosku](#)

[WRÓĆ](#) [SPRAWDŹ](#) [ZAPISZ](#) [DALEJ](#)

Dochody uzyskane po roku 2018

(wnioskodawca)

Nowe dochody po roku 2018

Niektóre dochody można uznać za uzyskane, jeśli członek rodziny zaczął je uzyskiwać po 2018 r. i osiąga je w dniu składania wniosku. Zapoznaj się ze szczegółowymi informacjami o dochodach uzyskanych.

Kliknij, aby zapoznać się ze szczegółowymi informacjami o dochodach uzyskanych.

Wskaż nowe dochody, które nie były uzyskiwane w 2018 r., ale są uzyskiwane na dzień składania wniosku.

Wpisz wysokość netto dochodu osiągniętego za miesiąc następujący po miesiącu, w którym nastąpiło uzyskanie dochodu.

Przykład: jeśli członkowi rodziny została przyznana renta w lutym to należy wpisać dochód za marzec (bez względu na to kiedy renta została wypłacona).

wybierz z listy

- zakończenie urlopu wychowawczego
- uzyskanie zasiłku lub stypendium dla bezrobotnych
- uzyskanie zasiłku przedemerytalnego lub świadczenia przedemerytalnego, nauczycielskiego świadczenia kompensacyjnego
- uzyskanie emerytury lub renty, renty rodzinnej lub renty socjalnej
- wznowienie wykonywania pozarolniczej działalności gospodarczej w związku z zakończeniem opieki nad dzieckiem
- uzyskanie zasiłku chorobowego, świadczenia rehabilitacyjnego lub zasiłku macierzyńskiego, przysługujących po utracie zatrudnienia lub innej pracy zarobkowej
- uzyskanie świadczenia rodzicielskiego
- uzyskanie zasiłku macierzyńskiego, o którym mowa w przepisach o ubezpieczeniu społecznym rolników
- uzyskanie stypendium doktoranckiego (art. 200 ust. 1 ustawy Prawo o szkolnictwie wyższym)

wybierz z listy

Czy osiągnął w dniu składania wniosku

NIE

TAK

dodaj

Rysunek 14. Ekran 3E cz. 1

Zatrudnienie lub pozarolnicza działalność gospodarcza po roku 2018

Wskaż, czy członek rodziny był zatrudniony, wykonywał inną pracę zarobkową lub prowadził działalność gospodarczą po roku 2018.

Kliknij, aby zapoznać się ze szczegółowymi informacjami o utracie i uzyskaniu dochodu z tytułu zatrudnienia i prowadzenia działalności gospodarczej.

Jeżeli członek rodziny rozpoczął po 2018 r. działalność gospodarczą opodatkowaną na podstawie przepisów o zryczałtowanym podatku dochodowym to na potwierdzenie dochodu za miesiąc następujący po miesiącu, w którym nastąpiło uzyskanie dochodu, przedłóż **oświadczenie członka rodziny** zawierające klauzulę: „Jestem świadomy odpowiedzialności karnej za złożenie fałszywego oświadczenia”.

Na ekranie 3E wskaż wyłącznie zatrudnienie (lub inną pracę zarobkową) lub prowadzoną pozarolniczą działalność gospodarczą, która **rozpoczęła się po roku 2018, bez względu na to, czy dochód ten jest aktualnie uzyskiwany.**

Zatrudnienie lub prowadzenie działalności gospodarczej, które rozpoczęły się w 2018 należy wskazać na ekranie 3A lub 3B.

Rodzaj dochodu	Daty osiągnięcia dochodu	Wysokość dochodu za drugi miesiąc	NIP
Umowy o dzieło	Data początkowa: 2019-01-01 Czy osiągnął w dniu składania wniosku <input type="radio"/> NIE <input checked="" type="radio"/> TAK Wskaż powód uzyskania dochodu wybierz z listy	600	

dodaj

[WRÓĆ](#) [SPRAWDŹ](#) [ZAPISZ](#) [DALEJ](#)

Rysunek 15. Ekran 3E cz. 2

2.8. Ubieganie się o świadczenia bez podawania dochodów rodziców lub opiekunów oraz ich dzieci

Zgodnie z informacją z Ekranu 4 istnieje możliwość ubiegania się o stypendium bez podawania składu rodziny, jeżeli nie prowadzisz gospodarstwa domowego z żadnym z rodziców.

Zgodnie z art. 88 ust. 2 ustawy Prawo o szkolnictwie wyższym i nauce, „Student, który nie prowadzi wspólnego gospodarstwa domowego z żadnym z rodziców, opiekunów prawnych lub faktycznych, może ubiegać się o stypendium socjalne bez wykazywania dochodów osiągniętych przez te osoby oraz będące na ich utrzymaniu dzieci niepełnoletnie, dzieci pobierające naukę do 26. roku życia, a jeżeli 26. rok życia przypada w ostatnim roku studiów, do ich ukończenia, oraz dzieci niepełnosprawne bez względu na wiek, jeżeli spełnia jeden z następujących warunków:

- 1) ukończył 26. rok życia;
- 2) pozostaje w związku małżeńskim;
- 3) ma na utrzymaniu dzieci, o których mowa w ust. 1 pkt 1 lit. d;
- 4) osiągnął pełnoletność, przebywając w pieczy zastępczej;
- 5) posiada stałe źródło dochodów i jego przeciętny miesięczny dochód w poprzednim roku podatkowym oraz w roku bieżącym w miesiącach poprzedzających miesiąc złożenia oświadczenia, o którym mowa w ust. 3, jest wyższy lub równy 1,15 sumy kwot określonych w art. 5 ust. 1 i art. 6 ust. 2 pkt 3 ustawy z dnia 28 listopada 2003 r. o świadczeniach rodzinnych.”.

Jeżeli prowadzisz gospodarstwo domowe z rodzicami, zaznacz opcję tak. Jeżeli nie prowadzisz gospodarstwa domowego z rodzicami, wybierz opcję nie.

Oświadczenie o dochodach 2019

Ekran: 4

[wróć do pierwszej strony wniosku](#)

[WRÓĆ](#) [SPRAWDŹ](#) [ZAPISZ](#) [DALEJ](#)

Ubieganie się o świadczenia bez podawania dochodów rodziców lub opiekunów oraz ich dzieci

Możesz złożyć oświadczenie o dochodach bez wykazywania dochodów osiągniętych przez rodziców, opiekunów prawnych lub faktycznych i będących na ich utrzymaniu dzieci, jeśli **nie prowadzisz wspólnego gospodarstwa domowego z żadnym z rodziców** i potwierdziłeś ten fakt w złożonym oświadczeniu oraz spełniasz jeden z warunków:

- jeżeli ukończyłaś 26 r. ż.
- pozostajesz w związku małżeńskim
- masz na utrzymaniu dzieci
- osiągnęłaś pełnoletność przebywając w pieczy zastępczej lub
- posiadasz stałe źródło dochodów, a Twój przeciętny miesięczny dochód w poprzednim roku podatkowym oraz w roku bieżącym jest wyższy lub równy 930.35 zł



Prowadzenie wspólnego gospodarstwa domowego oznacza pozostawanie na częściowym lub całkowitym utrzymaniu osoby, z którą się gospodarstwo domowe prowadzi. Na okoliczność wspólnego gospodarowania składają się także takie elementy jak np. ponoszenie kosztów i opłat za mieszkanie, opieka udzielana w chorobie, wykonywanie zwykłych czynności związanych z prowadzeniem gospodarstwa domowego czy też dysponowanie wspólnym dochodem z przeznaczeniem na zaspokojenie potrzeb życiowych.

	Czy prowadzisz wspólne gospodarstwo domowe z którymkolwiek z rodziców lub opiekunów?
<input type="radio"/>	NIE
<input type="radio"/>	TAK

[WRÓĆ](#) [SPRAWDŹ](#) [ZAPISZ](#) [DALEJ](#)

Rysunek 16. Ekran 4

Jeżeli wybierzesz opcję nie, pojawi się następujący komunikat:

	Czy prowadzisz wspólne gospodarstwo domowe z którymkolwiek z rodziców lub opiekunów?
<input checked="" type="radio"/>	NIE
<input type="radio"/>	TAK

Jeśli nie prowadzisz wspólnego gospodarstwa domowego z żadnym z rodziców to wskaż, które kryteria uprawniające do nieuwzględnienia dochodów rodziców lub opiekunów oraz ich dzieci spełniasz.

Warunki określone w art. 88 ust. 2 pkt 1-4 ustawy Prawo o szkolnictwie wyższym i nauce

Możesz nie uwzględniać dochodów rodziców, opiekunów faktycznych, prawnych i pozostających na ich utrzymaniu dzieci, o ile, poza nieprowadzeniem wspólnego gospodarstwa z rodzicami, spełniasz **co najmniej jeden** z poniższych warunków.

- Mam ukończone 26 lat
- Jestem w związku małżeńskim
- Mam na utrzymaniu dziecko (również przysposobione)

	Czy osiągnęłaś/eś pełnoletność przebywając w pieczy zastępczej?
<input checked="" type="radio"/>	NIE
<input type="radio"/>	TAK

Warunki określone w art. 88 ust. 2 pkt 5 ustawy Prawo o szkolnictwie wyższym i nauce

Możesz nie uwzględniać dochodów rodziców, opiekunów faktycznych lub prawnych oraz pozostających na ich utrzymaniu dzieci, o ile, poza nieprowadzeniem wspólnego gospodarstwa z rodzicami, spełniasz **łącznie** poniższe warunki.

- posiadasz stałe źródło dochodów,
- Twój przeciętny miesięczny dochód **w poprzednim roku** podatkowym jest wyższy lub równy 930.35 zł,
- Twój przeciętny miesięczny dochód **w roku bieżącym** jest wyższy lub równy 930.35 zł.



Za stałe źródło dochodów wnioskodawcy może być uznane wynagrodzenie z tytułu umowy o pracę, a także między innymi: renta po zmarłym rodzicu, renta inwalidzka, alimenty, cyklicznie zawierane umowy zlecenia, umowy o dzieło, stypendium doktoranckie.

Rysunek 17. Ekran 4 cz. 2

Warunki określone w art. 88 ust, 2 pkt 5 ustawy Prawo o szkolnictwie wyższym i nauce

Możesz nie uwzględniać dochodów rodziców, opiekunów faktycznych lub prawnych oraz pozostających na ich utrzymaniu dzieci, o ile, poza nieprowadzeniem wspólnego gospodarstwa z rodzicami, spełniasz **łącznie** poniższe warunki.

- posiadasz stałe źródło dochodów,
- Twój przeciętny miesięczny dochód **w poprzednim roku** podatkowym jest wyższy lub równy 930.35 zł,
- Twój przeciętny miesięczny dochód **w roku bieżącym** jest wyższy lub równy 930.35 zł.



Za stałe źródło dochodów wnioskodawcy może być uznane wynagrodzenie z tytułu umowy o pracę, a także między innymi: renta po zmarłym rodzicu, renta inwalidzka, alimenty, cyklicznie zawierane umowy zlecenia, umowy o dzieło, stypendium doktoranckie.

Zaznacz, które warunki spełniasz:

<input type="checkbox"/>	Mam stałe źródło dochodu
<input type="radio"/>	NIE
<input type="radio"/>	TAK
Wybierz z listy lub wpisz stałe źródło dochodu, z którego się utrzymujesz:	
<input type="checkbox"/>	wynagrodzenie ze stałej pracy
<input type="checkbox"/>	wynagrodzenie z cyklicznie zawieranych umów
<input type="checkbox"/>	alimenty
<input type="checkbox"/>	renta rodzinna lub inna renta
<input type="checkbox"/>	działalność gospodarcza
<input type="checkbox"/>	inne (podaj)
	<input type="text"/>
<input type="checkbox"/>	nie mam stałego źródła dochodu

Podaj samodzielnie wyliczony średni miesięczny dochód **w roku 2018**:

zł

Podaj samodzielnie wyliczony średni miesięczny dochód **po roku 2018**:

zł

Rysunek 18. Ekran 4 cz. 3

Na powyższych obrazach przedstawione zostały szczegółowe warunki udokumentowania samodzielnego prowadzenia gospodarstwa domowego.

2.9. Dochody, które nie są wliczane do dochodu rodziny

Ekran 5 służy do wprowadzenia środków finansowych niewliczanych do dochodu. Są to m. in. świadczenia z programu 500+, wszelakie zasiłki z opieki społecznej, stypendia i inne podobne świadczenia. Jeżeli takie formy nie były wykorzystywane, klikamy pole NIE. Jeżeli natomiast korzystaliśmy w takich form, po kliknięciu TAK

Oświadczenie o dochodach 2019

Ekran: 5

[wróć do pierwszej strony wniosku](#)

[WRÓĆ](#) [SPRAWDŹ](#) [ZAPISZ](#) [DALEJ](#)

Dochody, które nie są wliczane do dochodu rodziny wnioskodawcy



Na tym ekranie podaj informacje o dochodach, które nie są wliczane do dochodu Twojej rodziny. Dane te pomagają ustalić, czy Ty i Twoja rodzina znajduje się w trudnej sytuacji materialnej.

Czy Twoja rodzina osiąga inne dochody takie jak zasiłki rodzinne, 500+, stypendia?

NIE

TAK

[WRÓĆ](#) [SPRAWDŹ](#) [ZAPISZ](#) [DALEJ](#)

Rysunek 19. Ekran 5

Czy Twoja rodzina osiąga inne dochody takie jak zasiłki rodzinne, 500+, stypendia?

NIE

TAK

- Wskaż, jakie inne źródła dochodu posiada(ła) Twoja rodzina **w okresie od stycznia 2018 roku do dnia składania wniosku**, wpisz ich miesięczną wysokość i zaznacz, czy dane świadczenie jest aktualnie pobierane. W przypadku pomocy rzeczowej podaj jej orientacyjną miesięczną wartość.
- Wskaż, który członek rodziny pobiera(!) dane świadczenie.

Rodzaj dochodu	Członek rodziny	Miesięczny dochód	Czy aktualnie pobierane?	
wybierz z listy	wybierz z listy		<input type="radio"/> NIE <input checked="" type="radio"/> TAK	
				dodaj

Rysunek 20. Ekran 5 cz. 2

Czy Twoja rodzina osiąga inne dochody takie jak zasiłki rodzinne, 500+, stypendia?

NIE

TAK

wybierz z listy

- świadczenie wychowawcze (program 500+)
- zasiłek rodzinny oraz dodatki do zasiłku rodzinnego
- świadczenia opiekuńcze: zasiłek pielęgnacyjny, specjalny zasiłek opiekuńczy oraz świadczenie pielęgnacyjne
- jednorazowa zapomoga z tytułu urodzenia się dziecka wypłacana przez gminy
- inne świadczenia wypłacane przez gminy ze środków własnych
- pomoc dla rodzin zastępczych i osób, które osiągnęły pełnoletniość w pieczy zastępczej (dodatek wychowawczy i inne świadczenia, o których mowa w ustawie z dnia 9 czerwca 2011 r. o świadczeniach rzeczowych przysługujących osobom w rodzinach zastępczych)
- świadczenia rzeczowe przyznawane przez instytucje gminne
- nieopodatkowane stypendia dla uczniów lub studentów (w tym m.in. stypendia przyznane rodzeństwu wnioskodawcy na innych uczelniach)
- dochód z gospodarstwa rolnego poniżej 1 ha przeliczeniowego i fizycznego
- pomoc finansowa lub rzeczowa przyznana przez organizacje społeczne lub fundacje
- inne

wybierz z listy

wybierz z listy

TAK

dodaj

Rysunek 21. Ekran 5 cz. 3

2.10. Dokumentacja

Jeżeli przeanalizowaliśmy dokładnie zapisy z rozdziału 1, na Ekranie 6 musimy po prostu zaznaczyć odpowiednie rubryczki (czyli dokumentację, która bezpośrednio nas dotyczy). Wszelkie dokumenty, które można załączyć, zostały zaprezentowane w rozdziale 1.

Dla zobrazowania Ekranu 6, zerknij na poniższe obrazy.

Pamiętaj, że załączniki Z-17 i Z-27 są obligatoryjne dla wszystkich!

UWAGA! NIE WSZYSTKIE WZORY OŚWIADCZEŃ SĄ DOSTĘPNE DO POBRANIA. JEŻELI NIE MOŻESZ POBRAĆ JAKIEGOŚ WZORU, NAPISZ GO SAMODZIELNIE!

Ekran: 6

[wróć do pierwszej strony wniosku](#)

WRÓĆ SPRAWDŹ ZAPISZ DALEJ

Dokumentacja do ekranu 1 – Rodzina studenta	
<input type="checkbox"/>	zaświadczenia o uczęszczaniu do szkół lub szkół wyższych rodzeństwa lub dzieci wnioskodawcy do 26 roku życia, w przypadku studenta obcokrajowca przetłumaczone i uwierzytelnione. <div style="border: 1px solid #ccc; padding: 5px;"><p>Pamiętaj, że jeżeli posiadasz rodzeństwo, zawsze musisz dołączyć do wniosku zaświadczenie rodzeństwa ze szkół o pobieraniu nauki. Rodzeństwo, które ukończyło 18 rok życia i nie uczy się nie może być wliczane do składu rodziny, chyba że jest niepełnosprawne. Rodzeństwo uczące się może być wliczane do rodziny studenta do 26 roku życia.</p></div> <p>[z-5]</p>
<input type="checkbox"/>	odpis skrócony aktu urodzenia potwierdzający posiadanie rodzeństwa lub dzieci w wieku przedszkolnym, w przypadku studenta obcokrajowca przetłumaczony i uwierzytelniony [z-6]
<input type="checkbox"/>	odpis zupełny aktu urodzenia studenta wnioskodawcy lub dziecka, w przypadku gdy ojciec jest nieznanym lub kopia aktu zgonu rodzica w przypadku wychowywania przez jednego z rodziców, lub kopie aktów zgonu rodziców jeśli nie żyją, w przypadku studenta obcokrajowca przetłumaczone i uwierzytelnione [z-7]
<input type="checkbox"/>	kopia odpisu prawomocnego wyroku sądu orzekającego rozwód lub separację [z-8]
<input type="checkbox"/>	orzeczenie o niepełnosprawności lub stopniu niepełnosprawności studenta lub członków rodziny studenta powyżej 18 roku życia, o ile nie uczą się i pozostają na utrzymaniu studenta lub rodziny studenta [z-9]
<input type="checkbox"/>	dokument potwierdzający zmianę liczby członków rodziny studenta np. urodzenie dziecka, usamodzielnienie dziecka, rozwód, śmierć członka rodziny studenta itd., w przypadku studenta obcokrajowca przetłumaczony i uwierzytelniony [z-10]
<input type="checkbox"/>	kopia prawomocnego wyroku Sądu Rodzinnego stwierdzającego przysposobienie dziecka lub zaświadczenie z Sądu Rodzinnego lub ośrodka adopcyjno-opiekuńczego o prowadzonym postępowaniu sądowym w sprawie o przysposobienie dziecka; dziecko to wlicza się wówczas do rodziny studenta, w przypadku studenta obcokrajowca przetłumaczony i uwierzytelniony [z-11]
<input type="checkbox"/>	odpis skrócony aktu małżeństwa studenta, w przypadku studenta obcokrajowca przetłumaczony i uwierzytelniony [z-12]
<input type="checkbox"/>	odpis skrócony aktu urodzenia dziecka/dzieci studenta, w przypadku studenta obcokrajowca przetłumaczony i uwierzytelniony [z-13]
Dokumentacja podstawowa	
<input type="checkbox"/>	zaświadczenia z urzędu skarbowego członków rodziny studenta i studenta o dochodzie podlegającym opodatkowaniu podatkiem dochodowym od osób fizycznych na zasadach określonych w art. 27, 30b, 30c, 30e i 30f ustawy z dnia 26 lipca 1991 r. o podatku dochodowym od osób fizycznych (t. j. Dz.U. z 2012 poz. 361 z późn. zm.), w przypadku studenta obcokrajowca również przekład uwierzytelniony zaświadczeń o osiągniętych dochodach z urzędu właściwego dla kraju pochodzenia [z-17]
<input type="checkbox"/>	zaświadczenia o wysokości składki na ubezpieczenie zdrowotne [z-18]

Rysunek 22. Ekran 6 cz. 1

<input type="checkbox"/>	oświadczenia członków rodziny studenta i studenta o wysokości osiągniętych dochodów nie podlegających opodatkowaniu, w przypadku studenta obcokrajowca przekłady uwierzytelnione oświadczeń członków rodziny studenta i studenta o wysokości uzyskanych dochodów nie podlegających opodatkowaniu osiągniętych w kraju pochodzenia. UWAGA! Oświadczenia te składane są obowiązkowo, nawet wtedy, jeśli nikt w rodzinie studenta nie osiągał takich dochodów.
	Pobierz druk oświadczenia
	[z-27]
Dokumentacja do ekranu 3A - Dochody opodatkowane podatkiem dochodowym od osób fizycznych na zasadach określonych w art. 27, 30b, 30c, 30e i 30f Ustawy z dnia 26 lipca 1991 r. o podatku dochodowym od osób fizycznych	
<input type="checkbox"/>	zaświadczenie z Urzędu Pracy o pozostawaniu bez pracy z prawem lub bez prawa do zasiłku dla bezrobotnych członków rodziny studenta [z-19]
<input type="checkbox"/>	zaświadczenie z ambasady lub konsulatu potwierdzające fakt braku urzędu skarbowego lub jego odpowiednika w kraju pochodzenia studenta [z-20]
<input type="checkbox"/>	przekład uwierzytelniony zaświadczeń z zakładu pracy o dochodach netto uzyskanych przez członków rodziny studenta w 2018 roku [z-21]
<input type="checkbox"/>	przekład uwierzytelniony zaświadczenia o pozostawaniu bez pracy z prawem lub bez prawa do zasiłku dla bezrobotnych członków rodziny studenta z urzędu właściwego dla kraju pochodzenia [z-22]
Dokumentacja do ekranu 3B - Dochody z pozarolniczej działalności gospodarczej opodatkowanej w formie ryczałtu ewidencjonowanego lub karty podatkowej oraz z tytułu umowy najmu, podnajmu, dzierżawy, poddzierżawy lub innych umów o podobnym charakterze rozliczanych poza działalnością gospodarczą (wynajem prywatny) - dotyczy osób prywatnych i spółek	
<input type="checkbox"/>	zaświadczenia naczelnika urzędu skarbowego, dotyczące członków rodziny wnioskodawcy i wnioskodawcy rozliczających się na podstawie przepisów o zryczałtowanym podatku dochodowym od niektórych przychodów osiąganych przez osoby fizyczne, zawierające informacje o: roku podatkowym, którego dotyczy zaświadczenie, danych podatnika, którego dotyczy zaświadczenie, w tym: imię, nazwisko, numer PESEL, oraz formie opłacanego podatku. W przypadku opłacania podatku w formie karty podatkowej zaświadczenie to zawiera ponadto informację o wysokości opłaconego podatku, w przypadku opłacania podatku w formie ryczałtu ewidencjonowanego informacje o wysokości przychodu i stawce podatku. [z-23a]
<input type="checkbox"/>	przekład uwierzytelniony zaświadczeń z właściwego dla danego kraju urzędu lub oświadczeń (w zależności od obowiązujących zasad w kraju pochodzenia) potwierdzających prowadzenie działalności będącej odpowiednikiem działalności gospodarczej w RP i o wysokości osiągniętych dochodów netto z tej działalności w roku, z którego oblicza się dochód [z-26]
Dokumentacja do ekranów 3A, 3B i 3C – Dochody utracone	
<input type="checkbox"/>	zaświadczenie pracodawcy o terminie urlopu wychowawczego członka rodziny studenta i okresie na jaki został on udzielony oraz o okresach zatrudnienia [z-55]
<input type="checkbox"/>	zaświadczenie z urzędu pracy o utracie prawa do zasiłku dla bezrobotnych oraz dokument poświadczający wysokość dochodu utraconego [z-56]

Rysunek 23. Ekran 6 cz. 2

<input type="checkbox"/>	dokument określający datę utraty dochodu oraz wysokość utraconego dochodu przez studenta lub członka rodziny studenta wydany przez pracodawcę [z-57]
<input type="checkbox"/>	dokument właściwego organu poświadczający likwidację działalności gospodarczej prowadzonej na zasadach ogólnych [z-58]
<input type="checkbox"/>	decyzja właściwego organu o dacie utraty emerytury, renty lub renty socjalnej i wysokości tego świadczenia [z-59]
<input type="checkbox"/>	dokument poświadczający wyrejestrowanie pozarolniczej działalności gospodarczej lub zawieszenie jej wykonywania w rozumieniu art. 14a ust. 1d ustawy z dnia 2 lipca 2004 r. o swobodzie działalności gospodarczej [z-60]
<input type="checkbox"/>	w przypadku studenta obcokrajowca dokument poświadczający wyrejestrowanie działalności gospodarczej będącej odpowiednikiem działalności gospodarczej w RP opodatkowanej na podstawie przepisów o zryczałtowanym podatku dochodowym (ryczałt ewidencjonowany lub karta podatkowa) [z-61]
<input type="checkbox"/>	w przypadku studenta obcokrajowca przetłumaczone i uwierzytelnione zaświadczenie odpowiedniego urzędu lub pracodawcy potwierdzające utratę dochodów [z-62]
<input type="checkbox"/>	dokument potwierdzający utratę zasiłku chorobowego, świadczenia rehabilitacyjnego lub zasiłku macierzyńskiego, przysługujących po utracie zatrudnienia lub innej pracy zarobkowej [z-63]
<input type="checkbox"/>	dokumenty potwierdzające utratę zasądzonych świadczeń alimentacyjnych w związku ze śmiercią osoby zobowiązanej do tych świadczeń, w przypadku studenta obcokrajowca przetłumaczone i uwierzytelnione [z-64]
Dokumentacja do ekranów 3A, 3B i 3C – Dochody uzyskane	
<input type="checkbox"/>	zaświadczenie od pracodawcy o podjęciu zatrudnienia po zakończeniu urlopu wychowawczego i o wysokości wynagrodzenia za miesiąc zatrudnienia następujący po miesiącu, w którym uzyskano pierwszy dochód [z-65]
<input type="checkbox"/>	zaświadczenie z Urzędu Pracy o zarejestrowaniu się jako osoby bezrobotnej lub poszukującej pracy oraz o uzyskaniu lub nie zasiłku dla bezrobotnych [z-19]
<input type="checkbox"/>	zaświadczenie od pracodawcy o podjęciu zatrudnienia i wysokości uzyskanego dochodu z miesiąca zatrudnienia następującego po miesiącu, w którym uzyskano pierwszy dochód [z-66]
<input type="checkbox"/>	dokument lub oświadczenie określające wysokość uzyskanego dochodu z miesiąca zatrudnienia następującego po miesiącu, w którym uzyskano pierwszy dochód przez studenta lub członka rodziny studenta, również po zakończeniu urlopu wychowawczego [z-67]
<input type="checkbox"/>	decyzja ZUS o przyznaniu emerytury lub renty, renty rodzinnej lub renty socjalnej z podaniem wysokości świadczenia netto [z-68]
<input type="checkbox"/>	zaświadczenie potwierdzające wznowienie wykonywania pozarolniczej działalności gospodarczej lub potwierdzające wpis do ewidencji o zarejestrowaniu działalności pozarolniczej opodatkowanej na zasadach ryczałtu ewidencjonowanego lub karty podatkowej i oświadczenie o wysokości uzyskanego dochodu z miesiąca działalności następującego po miesiącu, w którym uzyskano pierwszy dochód [z-69]
<input type="checkbox"/>	zaświadczenie potwierdzające wpis do ewidencji o zarejestrowaniu działalności gospodarczej opodatkowanej na zasadach ogólnych i oświadczenie złożone pod rygorem odpowiedzialności karnej o wysokości uzyskanego dochodu z miesiąca działalności następującego po miesiącu, w którym uzyskano pierwszy dochód [z-70]
<input type="checkbox"/>	w przypadku studenta obcokrajowca przetłumaczone i uwierzytelnione zaświadczenie odpowiedniego urzędu lub pracodawcy potwierdzające uzyskanie dochodów [z-71]

Rysunek 24. Ekran 6 cz. 3

<input type="checkbox"/>	dokument poświadczający uzyskanie zasiłku chorobowego, świadczenia rehabilitacyjnego lub zasiłku macierzyńskiego, przysługujących po utracie zatrudnienia lub innej pracy zarobkowej [z-72]
<input type="checkbox"/>	dokument określający wysokość dochodu uzyskanego przez studenta lub członka rodziny studenta, w przypadku uzyskania dochodu w roku kalendarzowym poprzedzającym rok akademicki określający również liczbę miesięcy, w których dochód był osiągnięty [z-73]
Dokumentacja do ekranu 5 – inne dochody	
<input type="checkbox"/>	dokumenty potwierdzające osiągnięcie innych dochodów - niewliczanych do dochodu rodziny wnioskodawcy [z-73A]
Inne niezbędne dokumenty	
<input type="checkbox"/>	opinia ośrodka pomocy społecznej właściwego dla miejsca zamieszkania [z-74]
<input type="checkbox"/>	zaświadczenie z urzędu pracy potwierdzające fakt pozostawania bez pracy z prawem lub bez prawa do zasiłku w przypadku bezrobotnych lub poszukujących pracy członków rodziny studenta [z-75]
<input type="checkbox"/>	zaświadczenie z policji o zaginięciu członka rodziny studenta [z-76]
<input type="checkbox"/>	zaświadczenie o sytuacji kryzysowej w rodzinie studenta [z-77]
<input type="checkbox"/>	zaświadczenie o przebywaniu członka rodziny studenta w miejscach odosobnienia [z-78]
<input type="checkbox"/>	umowa najmu lub użyczenia lokalu [z-79]
<input type="checkbox"/>	w przypadku studenta obcokrajowca przetłumaczone i uwierzytelnione dokumenty potwierdzające sytuację rodzinną i finansową studenta [z-80]
<input type="checkbox"/>	inne niezbędne dokumenty wynikające z sytuacji rodzinnej studenta [z-81]

Rysunek 25. Ekran 6 cz. 4

2.11. Podsumowanie

Ekran 7 wyświetli Ci twój średni miesięczny dochód na członka gospodarstwa domowego. Jeżeli zgadzasz się z tą kwotą, przejdź do następnego kroku i zarejestruj oświadczenie o dochodach. Skorzystaj z opcji Podpisz i złóż elektronicznie, jest to równoznaczne z bezpośrednim przekazaniem dokumentów do Komisji.

PODCZAS UZUPEŁNIANIA OŚWIADCZENIA O DOCHODACH PAMIĘTAJ O WGRYWANIU ZDJĘĆ/SKANÓW POSZCZEGÓLNYCH DOKUMENTÓW!

Oświadczenie o dochodach za 2021 rok

Podsumowanie

[+](#) przejdź do szczegółów wypełnianego wniosku

[WRÓĆ NA POCZĄTEK](#) [WRÓĆ](#) [SPRAWDŹ](#) [ZAPISZ](#) [ZAREJESTRUJ](#) [DALEJ: PODPISZ I ZŁÓŻ ELEKTRONICZNIE](#)



Wniosek jest gotowy do złożenia.

Sprawdź poprawność wypełnienia wniosku i naciśnij przycisk **ZŁÓŻ I PODPISZ ELEKTRONICZNIE** na dole strony, jeśli wniosek nie zawiera błędów i na pewno chcesz go złożyć.

Złożonego wniosku nie można już usunąć z systemu.

Jeśli chcesz **poprawić** wniosek, naciśnij przycisk **WRÓĆ**.

Oświadczenie o dochodach jest załącznikiem do wniosku o różne świadczenia. Sprawdź jakie zasady obowiązują przy danym typie wniosku i postępuj dalej według właściwych przepisów.

[zobacz podgląd wniosku](#) [+](#)

[WRÓĆ NA POCZĄTEK](#) [WRÓĆ](#) [SPRAWDŹ](#) [ZAPISZ](#) [ZAREJESTRUJ](#) [DALEJ: PODPISZ I ZŁÓŻ ELEKTRONICZNIE](#)

Rysunek 26. Podsumowanie

Po złożeniu Oświadczenia o dochodach możesz przejść do składania wniosku o stypendium socjalne, zapomogę i akademik.

3. Wniosek o stypendium socjalne

3.1. Uzupelnienie danych wraz z ukończonymi wcześniej studiami

Ekran 0 weryfikuje uprawnienia do stypendium socjalnego. Jeżeli masz ukończone studia na innym kierunku/uczelni, podaj je w tym ekranie.

Wniosek o stypendium socjalne

Ekran: 0

[przejdź do szczegółów wypełnianego wniosku](#)

[WRÓĆ](#) [SPRAWDŹ](#) [ZAPISZ](#) [DALEJ](#)



Drogi Studencie, droga Studentko! W następnych krokach zostaną zweryfikowane Twoje uprawnienia do otrzymywania stypendium. W tym celu należy sprawdzić i uzupełnić, jeśli to konieczne, informacje wyświetlone przez USOSweb. W razie wątpliwości czy problemów kontaktuj się z Działem Nauczania.

Kierunki studiów podejmowane w uczelni (dane z USOS):

Lp.	Kierunek	Rodzaj	Status	Data rozpoczęcia	Data ukończenia/skreślenia
1	Instrumentalistyka	pierwszego stopnia	W trakcie	2017-10-01	



Art. 73 7. Datą ukończenia studiów jest data złożenia egzaminu dyplomowego, w przypadku studiów na kierunkach lekarskim, lekarsko-kontyngentystycznym i weterynaria – data złożenia ostatniego wymaganego programem studiów egzaminu, a w przypadku studiów na kierunkach farmacja i fizjoterapia – data zaliczenia ostatniej wymaganej programem studiów praktyki.

Podaj informacje o pozostałych studiowanych lub ukończonych kierunkach (w Polsce i za granicą)

Uczelnia	Kierunek	Poziom	Status	Okres trwania
dodaj				

Potwierdzam, że powyższe dane są zgodne ze stanem faktycznym

[WRÓĆ](#) [SPRAWDŹ](#) [ZAPISZ](#) [DALEJ](#)

Rysunek 27. Ekran 0

3.2. Wskazanie kierunku i poziomu studiów

Na tym ekranie należy wskazać kierunek i poziom studiów, który ma być przypisany dla celów administracyjnych, gdyż nie można pobierać stypendium jednocześnie na dwóch różnych kierunkach lub dwóch różnych uczelniach.

Ekran: 1

[wróć do pierwszej strony wniosku](#)

WRÓĆ SPRAWDŹ ZAPISZ DALEJ



Na tym ekranie zostaną zweryfikowane Twoje uprawnienia do otrzymywania świadczenia

Poniżej znajdują się Twoje aktualne programy studiów. Zaznacz ten, w ramach którego chcesz złożyć wniosek:

(SP-I) Instrumentalistyka

WRÓĆ SPRAWDŹ ZAPISZ DALEJ

Rysunek 28. Ekran 1

3.3. Weryfikacja danych

Ekran: 2

[wróć do pierwszej strony wniosku](#)

WRÓĆ SPRAWDŹ ZAPISZ DALEJ



Zweryfikuj swoje dane osobowe. Jeżeli są nieaktualne, to zgłoś to w Dziale Nauczania .
Na wniosku są umieszczone dane pochodzące z USOS. Dane uaktualnione w Dziale Nauczania pojawią się w USOSwebie po migracji.

Dane osobowe

Numer PESEL	<input type="text"/>
Adres do korespondencji	<input type="text"/>
Adres zameldowania	<input type="text"/>
Adres email	<input type="text"/>
Numer telefonu komórkowego	<input type="text"/>
Numer telefonu stacjonarnego	<input type="text"/>
Numer konta	ustaw

Dane programu studiów

Wniosek składasz na programie studiów Podpisana wersja papierowa oświadczenia powinna być dostarczona do pracownika uczelni.	Instrumentalistyka
Aktualny etap studiów Jeżeli jesteś na innym roku niż wskazany lub nie masz aktywnego etapu, to poproś w sekcji studenckiej o rozliczenie poprzedniego etapu.	III rok, V sem., Instrumentalistyka, specjalność: gra na instrumencie: fortepian, I st. (semestr zimowy 2019/20)

WRÓĆ SPRAWDŹ ZAPISZ DALEJ

Rysunek 29. Ekran 2

W tym ekranie należy sprawdzić poprawność danych oraz uzupełnić numer rachunku bankowego. W przypadku błędnych danych należy skontaktować się z Biurem Obsługi Studenta.

3.4. Złożenie wniosku

Po sprawdzeniu poprawności danych należy wybrać opcję **PODPISZ I ZŁÓŻ ELEKTRONICZNIE**.

4. Wniosek o stypendium dla niepełnosprawnych

Wniosek o stypendium dla niepełnosprawnych nie wymaga uzupełniania oświadczenia o dochodzie. Po weryfikacji danych pobranych z systemu należy wgrać aktualne orzeczenie o niepełnosprawności, wpisać daty: orzeczenia i ważności oraz wgrać skan decyzji organu właściwego ds. orzekania o niepełnosprawności.

Po sprawdzeniu poprawności danych należy wybrać opcję **PODPISZ I ZŁÓŻ ELEKTRONICZNIE**.

5. Wniosek o zapomogę

Wniosek o zapomogę (w porównaniu do wniosku o stypendium socjalne) posiada dodatkowe 3 elementy do uzupełnienia: wnioskowana kwota, powód oraz uzasadnienie. Wypełniając wniosek należy szczegółowo opisać przejściowo trudną sytuację życiową.

Po sprawdzeniu poprawności danych należy wybrać opcję **PODPISZ I ZŁÓŻ ELEKTRONICZNIE**.

6. Wniosek o akademik

Wniosek o akademik jest najnowszym typem wniosków uruchomionych w AMFN.

6.1. Pule miejsc

Wniosek o zakwaterowanie w Domu Studenta w roku akademickim 2022/2023

Ekran 1 - pule miejsc

[🔗 przejdź do szczegółów wypełnianego wniosku](#)

SPRAWDŹ ZAPISZ DALEJ



- Miejsca w Domach Studenckich udostępniane są w pulach, które mogą być przypisane do jednostki (każda jednostka dysponuje własnymi miejscami) lub być pulami specjalnymi (dostępnymi na innych warunkach niż przynależność do danej jednostki).
- Wskaż pulę, w ramach której chcesz ubiegać się o miejsce w domu studenckim.
- Można złożyć tyle wniosków, ile jest dostępnych pul.
- Wniosek zostanie rozpatrzony na podstawie informacji o dochodach i odległości uczelni od miejsca zamieszkania.

Wybór puli



Na liście wyświetlamy pule miejsc, które:

- należą do jednostki prowadzącej program, na którym studiujesz,
- nie zostały przez Ciebie wybrane w innym wniosku o miejsce w domu studenckim,
- należą do pul specjalnych, do których masz dostęp.

Jeśli na liście brakuje puli, skontaktuj się z działem odpowiedzialnym za wniosek o akademik.

Wybierz pulę, w ramach której ubiegasz się o miejsce



Miejsca jednostki: Akademia Muzyczna imienia Feliksa Nowowiejskiego w Bydgoszczy

SPRAWDŹ ZAPISZ DALEJ

Rysunek 30. Ekran 1

W ekranie 1 wybieramy pulę, w ramach której aplikujemy o miejsce w Domu Studenta.

6.2. Adresat wniosku


W ekranie 2 wybieramy Komisję, do której adresujemy wniosek

Ekran 2 - adresat wniosku

[przejdź do szczegółów wypełnianego wniosku](#)

[WRÓĆ](#) [SPRAWDŹ](#) [ZAPISZ](#) [DALEJ](#)

Wybór adresata

 Wskaż, do której komisji dostarczysz wymagane dokumenty. Jeśli brakuje na tej liście komisji, skontaktuj się z działem odpowiedzialnym za wnioski o akademik.

Wybierz, kto rozpatrzy Twój wniosek

Komisja stypendialna (Akademia Muzyczna imienia Feliksa Nowowiejskiego w Bydgoszczy)

[WRÓĆ](#) [SPRAWDŹ](#) [ZAPISZ](#) [DALEJ](#)

Rysunek 31. Ekran 2


6.3. Dane osobowe i programy studiów

W ekranie 3 sprawdzamy poprawność danych.

Ekran 3 - dane osobowe i programy studiów

[przejdź do szczegółów wypełnianego wniosku](#)

[WRÓĆ NA POCZĄTEK](#) [WRÓĆ](#) [SPRAWDŹ](#) [ZAPISZ](#) [DALEJ](#)

 Poniżej znajdują się Twoje dane osobowe pochodzące z systemu USOS. Zweryfikuj ich poprawność – jeżeli są nieaktualne, zgłoś to w swoim sekretariacie studenckim. Uaktualnione dane pojawią się w USOSweb po migracji.

Dane osobowe

Adres do korespondencji	[redacted]
Adres zameldowania	[redacted]
Adres e-mail	[redacted]
Numer telefonu komórkowego	[redacted]
Numer telefonu stacjonarnego	

Twoje programy studiów powiązane z wnioskiem

Lp.	Program	Rodzaj	Tryb	Etap
1	[SP-I] Status: Instrumentalistyka Student	pierwszego stopnia	stacjonarne	III rok, VI sem., Instrumentalistyka, specjalność: skrzypce, I st.
2	[K-SP] Status: Studium Pedagogiczne Student	kurs	stacjonarne	Studium Pedagogiczne - Instrumentalistyka - II semestr

[WRÓĆ NA POCZĄTEK](#) [WRÓĆ](#) [SPRAWDŹ](#) [ZAPISZ](#) [DALEJ](#)

Rysunek 32. Ekran 3

6.4. Okres zamieszkania i kryteria

Ekran 4 - okres zamieszkania i kryteria

[przejdź do szczegółów wypełnianego wniosku](#)

[WRÓĆ NA POCZĄTEK](#) [WRÓĆ](#) [SPRAWDŹ](#) [ZAPISZ](#) [DALEJ](#)



Brak dokumentów jednoznacznie potwierdzających informacje zawarte w podaniu powoduje, że dane okoliczności, osiągnięcia lub działalność nie zostaną wzięte pod uwagę przy przyznawaniu miejsc w akademiku!

Okres zamieszkania

Okres, na który chcesz otrzymać miejsce w domu studenckim <small>Jeżeli chcesz ubiegać się o miejsce na inny okres, wybierz wniosek przypisany do odpowiedniego cyklu.</small>	Rok akademicki 2022/23
---	------------------------

Kryteria uprawniające do otrzymania miejsca

Podaj odległość od miejsca stałego zamieszkania do uczelni, zaokrągloną do pełnych kilometrów	<input type="text" value="40"/> km Sprawdź odległość w Mapach Google.
Dochód miesięczny na osobę to <small>Jeżeli Twoje dochody zmieniły się od czasu ostatniej deklaracji, to poproś Dziekanat o możliwość modyfikacji oświadczenia o dochodach.</small>	0.00 zł

Wybierz okoliczności, osiągnięcia lub działalność społeczną i naukową z bieżącego roku akademickiego, która może upoważniać Cię do miejsca w lepszym akademiku lub miejsca o wyższym standardzie.

[WRÓĆ NA POCZĄTEK](#) [WRÓĆ](#) [SPRAWDŹ](#) [ZAPISZ](#) [DALEJ](#)

Rysunek 33. Ekran 4

6.5. Osoby we wniosku

Ekran 5 - osoby we wniosku

[przejdź do szczegółów wypełnianego wniosku](#)

[WRÓĆ NA POCZĄTEK](#) [WRÓĆ](#) [SPRAWDŹ](#) [ZAPISZ](#) [DALEJ](#)



Obowiązują następujące reguły:

- Dzieciom (w tym przysposobionym) do lat trzech nie jest przyznane osobne miejsce.
- Jeśli rodzic ubiegający się o miejsce nie podał małżonka, ale podał przynajmniej jedno dziecko, to (niezależnie od powyższej reguły) ubiegać się będzie o co najmniej 2 miejsca.

Osoby, dla których ubiegasz się o miejsce w domu studenckim

	Imię i nazwisko	Rok urodzenia	Relacja
<input checked="" type="checkbox"/>	[redacted]	[redacted]	wnioskodawca

[WRÓĆ NA POCZĄTEK](#) [WRÓĆ](#) [SPRAWDŹ](#) [ZAPISZ](#) [DALEJ](#)

Rysunek 34. Ekran 5

6.6. Zamieszkanie w tym samym domu studenckim

Jeżeli chcesz zamieszkać z konkretną osobą, możesz dodać taką dyspozycję we wniosku. Sytuację obrazuje Ekran 6.

Ekran 6 - zamieszkanie w tym samym domu studenckim

[przejdź do szczegółów wypełnianego wniosku](#)

[WRÓĆ NA POCZĄTEK](#) [WRÓĆ](#) [SPRAWDŹ](#) [ZAPISZ](#) [DALEJ](#)

Osoby, z którymi chcesz zamieszkać w tym samym domu studenckim



W tym ekranie możesz wskazać osoby, z którymi chcesz dostać miejsce w domu studenckim. Twoje sugestie zostaną wzięte pod uwagę, wtedy i tylko wtedy, gdy każda ze wskazanych przez Ciebie osób, wskaże: Ciebie i wszystkie inne osoby, które znajdują się na Twojej liście.

Imię	<input type="text"/>
Nazwisko	<input type="text"/>
Nr albumu	<input type="text"/>
DODAJ OSOBE	

Imię i nazwisko	Nr albumu
-----------------	-----------

[WRÓĆ NA POCZĄTEK](#) [WRÓĆ](#) [SPRAWDŹ](#) [ZAPISZ](#) [DALEJ](#)

Rysunek 35. Ekran 6

6.7. Domy studenckie w puli

Ekran 7 - domy studenckie w puli

[przejdź do szczegółów wypełnianego wniosku](#)

[WRÓĆ NA POCZĄTEK](#) [WRÓĆ](#) [SPRAWDŹ](#) [ZAPISZ](#) [DALEJ](#)

Domy studenckie dostępne w wybranej puli

Akademik	Miejsca	Opis
Dom Studenta	Pokoje jednoosobowe z łazienką, liczba miejsc: 8	Dom Studenta Akademii Muzycznej imienia Feliksa Nowowiejskiego w Bydgoszczy ul. Staszica 7a 85-014 Bydgoszcz Kierownik DS - Tatiana Karaszewska nr tel: 523225155 e-mail: ds.kierownik@amfn.pl Portiernia nr tel.: 523287748
	Pokoje jednoosobowe bez łazienki, liczba miejsc: 15	
	Pokoje jednoosobowe typu studio, liczba miejsc: 4	
	Pokoje dwuosobowe z łazienką, liczba miejsc: 4	
	Pokoje trzyosobowe bez łazienki, liczba miejsc: 9	
	Pokoje dwuosobowe bez łazienki, liczba miejsc: 24	

[WRÓĆ NA POCZĄTEK](#) [WRÓĆ](#) [SPRAWDŹ](#) [ZAPISZ](#) [DALEJ](#)

Rysunek 37. ekran 7

6.8. Preferencje

W ekranie 8 mamy możliwość uszeregowania typów pokoi w kolejności od najbardziej do najmniej pożądanego.

Ekran 8 - preferencje


[przejdź do szczegółów wypełnianego wniosku](#)

[WRÓĆ NA POCZĄTEK](#) [WRÓĆ](#) [SPRAWDŹ](#) [ZAPISZ](#) [DALEJ](#)

Ostatnie zakwaterowanie

Wg USOS ostatni zamieszkały przez Ciebie akademik: **brak wcześniejszego zameldowania.**

Preferencje



Ułóż miejsca w domach studenckich w kolejności od najbardziej do najmniej pożądanego.

- Dom Studenta, Pokoje jednoosobowe z łazienką
- Dom Studenta, Pokoje jednoosobowe bez łazienki
- Dom Studenta, Pokoje jednoosobowe typu studio
- Dom Studenta, Pokoje dwuosobowe z łazienką
- Dom Studenta, Pokoje dwuosobowe bez łazienki
- Dom Studenta, Pokoje trzyosobowe bez łazienki

[WRÓĆ NA POCZĄTEK](#) [WRÓĆ](#) [SPRAWDŹ](#) [ZAPISZ](#) [DALEJ](#)

Rysunek 38. ekran 8

6.9. Informacje uzupełniające

W tym miejscu należy napisać uzasadnienie dla składanego wniosku. Aby potwierdzić swoją sytuację, można dodatkowo wgrać pliki skanów dokumentów poświadczających sytuację wnioskodawcy. Kolejnym elementem jest oświadczenie dotyczące odpowiedzialności karnej za poświadczanie nieprawdy, wprowadzenia w błąd lub wyzysku na swoją korzyść.

Informacje uzupełniające

[🏠 przejdź do szczegółów wypełnianego wniosku](#)

[WRÓĆ NA POCZĄTEK](#) [WRÓĆ](#) [SPRAWDŹ](#) [ZAPISZ](#) [DALEJ](#)

Uzasadnienie wniosku

Limit **4000**, wprowadzono **3** znaków

aaa

Dodatkowe załączniki

[ZAŁĄCZ PLIK](#)

Oświadczenia

Uprowadzony/a o odpowiedzialności karnej za przestępstwo określone wart. 286 Kodeksu Karnego (t.j. Dz.U. 2018 poz. 1600) - „**Kto, w celu osiągnięcia korzyści majątkowej, doprowadza inną osobę do niekorzystnego rozporządzenia własnym lub cudzym mieniem za pomocą wprowadzenia jej w błąd albo wyzyskania błędu lub niezdolności do należytego pojmowania przedsiębranego działania, podlega karze pozbawienia wolności od 6 miesięcy do lat 8**” –oraz odpowiedzialności dyscyplinarnej z art. 211* ustawy z dnia 27lipca 2005 roku Prawo o szkolnictwie wyższym (Dz. U. 2017 poz. 2183 zpóźn. zm.) oświadczam, że:

- dokumenty dołączone do niniejszego oświadczenia stanowią kompletdokumentacji poświadczającej dochody moje i mojej rodziny, a dane w nich zawarte są zgodne ze stanem faktycznym;
- podany stan mojej rodziny jest aktualny na dzień składaniawniosku.

* **Art. 211. 1.** Za naruszenie przepisów obowiązujących wuczelni oraz za czyny uchybiające godności studenta student ponosiodpowiedzialność dyscyplinarną przed komisją dyscyplinarną albo przedsądem koleżeńskim samorządu studenckiego. 2. Za ten sam czyn studentnie może być ukarany jednocześnie przez sąd koleżeński i komisjędyscyplinarną.

Wyrażam zgodę na doręczanie pism za pomocą środków komunikacji elektronicznej - USOSweb w postępowaniu wszczętym niniejszym wnioskiem. Jako adres elektroniczny wskazuję adres e-mail znajdujący się we wniosku o przyznanie stypendium.

[WRÓĆ NA POCZĄTEK](#) [WRÓĆ](#) [SPRAWDŹ](#) [ZAPISZ](#) [DALEJ](#)


Rysunek 39. Ekran 9

6.10. Podsumowanie

Podsumowanie

[🏠 przejdź do szczegółów wypełnianego wniosku](#)

[WRÓĆ NA POCZĄTEK](#) [WRÓĆ](#) [SPRAWDŹ](#) [ZAPISZ](#) [ZAREJESTRUJ](#) [DALEJ: PODPISZ I ZŁÓŻ ELEKTRONICZNIE](#)



Wniosek jest gotowy do złożenia.
Sprawdź poprawność wypełnienia wniosku i naciśnij przycisk **ZŁÓŻ I PODPISZ ELEKTRONICZNIE/em>** na dole strony, jeśli wniosek nie zawiera błędów i na pewno chcesz go złożyć.
złożonego wniosku nie można już usunąć z systemu.

Jeśli chcesz **poprawić** wniosek, naciśnij przycisk **WRÓĆ**.

[zobacz podgląd wniosku](#) 🏠

[WRÓĆ NA POCZĄTEK](#) [WRÓĆ](#) [SPRAWDŹ](#) [ZAPISZ](#) [ZAREJESTRUJ](#) [DALEJ: PODPISZ I ZŁÓŻ ELEKTRONICZNIE](#)

Rysunek 40. Podsumowanie

Po sprawdzeniu poprawności danych należy wybrać opcję **PODPISZ I ZŁÓŻ ELEKTRONICZNIE**.

Zakończenie

1. W przypadku problemów, wątpliwości i pytań proszę kierować swoje wiadomości w sprawie:
 - a) Wniosków stypendialnych: uks@amfn.pl,
 - b) Wniosków o akademik: ds.kierownik@amfn.pl.
2. Uprzejmie informuję, iż wiadomości wysłane po godzinie 15 będą rozpatrywane następnego dnia roboczego.
3. Przypominam o śledzeniu informacji w aplikacji USOS AMFN, w sekcji Stypendia [Stypendia | Akademia Muzyczna](#) oraz Dom Studenta [Dom studenta | Akademia Muzyczna](#) oraz na stronie Akademii Muzycznej w Bydgoszczy na portalu Facebook [Akademia Muzyczna w Bydgoszczy | Facebook](#).